



ハンドサインで渡ろう

道路を横断するときは、ハンドサインで安全に渡りましょう

ハンドサインとは

- 🐾 手を上げる
- 🐾 ドライバーに顔を向ける
- 🐾 手を差し出す
- 🐾 ドライバーの目を見る





自らの安全を守るための交通行動

横断の意思表示！

ドライバーに対してハンドサインで「横断の意思表示」を明確に行いましょう。



安全確認！

車が止まってくれても油断せず、安全を確認してから横断を始めましょう。



横断中も気を付ける！

横断中も、左右から車が近づいてきていないか、確認しながら渡りましょう。

ハンドサインなし横断
車両の停止率
(信号機のない横断歩道)

21.7%

※注1

停止率が
大幅アップ!

ハンドサインあり横断
車両の停止率
(信号機のない横断歩道)

92.0%

※注2




※注1 令和3年 一般社団法人日本自動車連盟 (JAF) 調べ
※注2 令和3年 佐賀県警察本部交通企画課調べ



横断歩行者が守るべき交通ルール

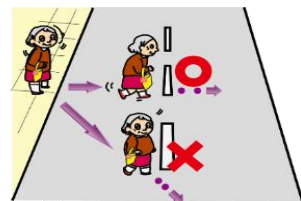
横断歩道を利用！

横断歩道がある場所の付近では、横断歩道を横断しなければなりません。




斜め横断の禁止！

斜めに道路を横断してはなりません。
(スクランブル交差点を除く。)



直前直後横断の禁止！

車両等の直前や直後で横断してはなりません。



横断禁止場所の横断禁止！

道路標識で横断が禁止されている場所では、道路を横断してはなりません。



歩行者横断禁止の標識