

# 少年非行の概況

## 全国の推移（刑法犯少年）

全国における令和4年中の刑法犯少年は、平成10年頃の戦後第4のピーク時と比べると、10分の1以下にまで減少しています。

### 戦後第1のピーク （昭和26年頃）

- ・ 敗戦による道徳的混乱
- ・ 経済的困窮
- ・ 窃盗犯等財産犯の多発
- ・ 年長少年による犯罪の増加

### 戦後第2のピーク （昭和39年頃）

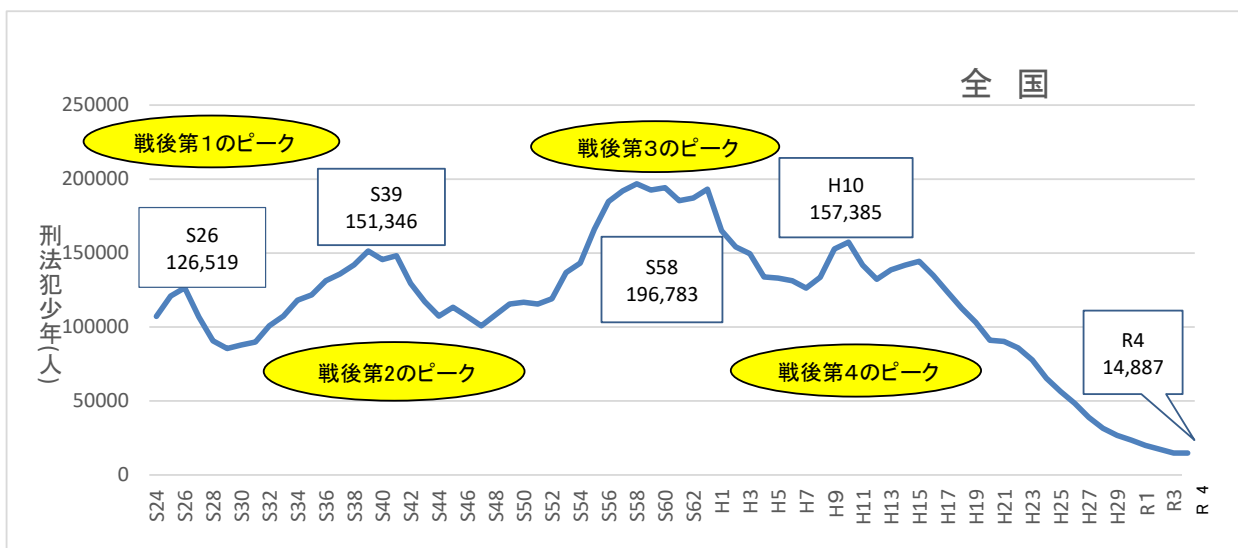
- ・ 高度経済成長時代
- ・ 核家族化、レジャーブーム
- ・ 凶悪・粗暴犯の増加
- ・ 年少少年による犯罪の増加

### 戦後第3のピーク （昭和58年頃）

- ・ 第二次オイルショックと環境の変化
- ・ 有害環境の氾濫
- ・ 万引き等初発型非行の増加
- ・ 非行の低年齢化が更に顕著

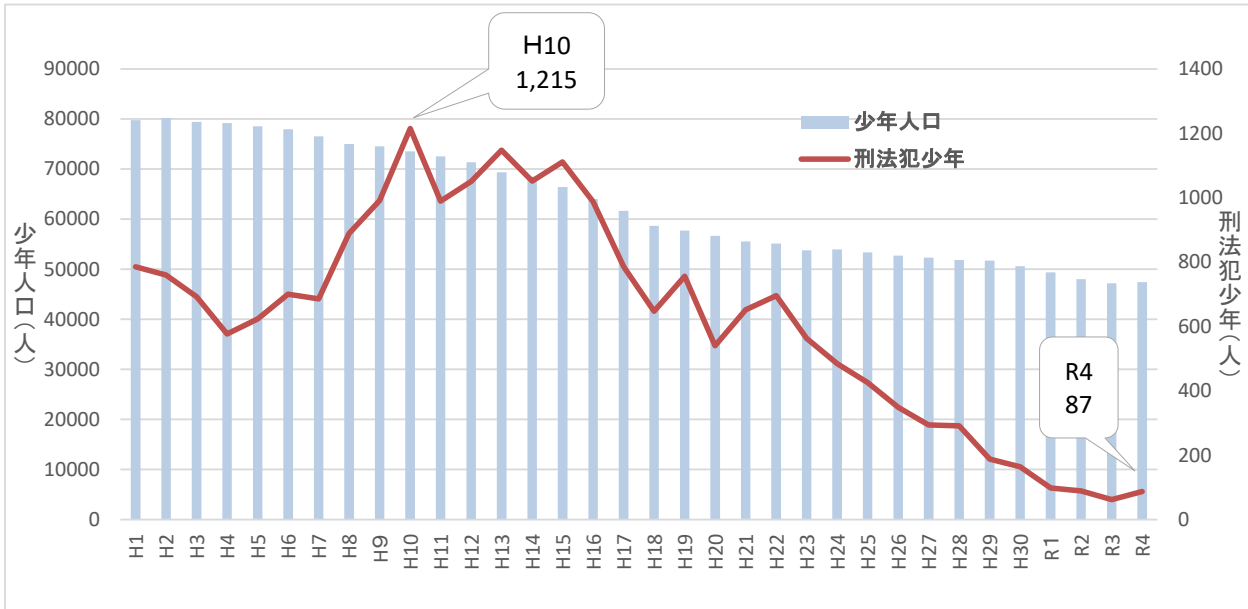
### 戦後第4のピーク （平成10年頃）

- ・ 少年非行の粗暴集団化
- ・ 凶悪犯罪・非行事件の増加
- ・ 非行の主体が無職少年



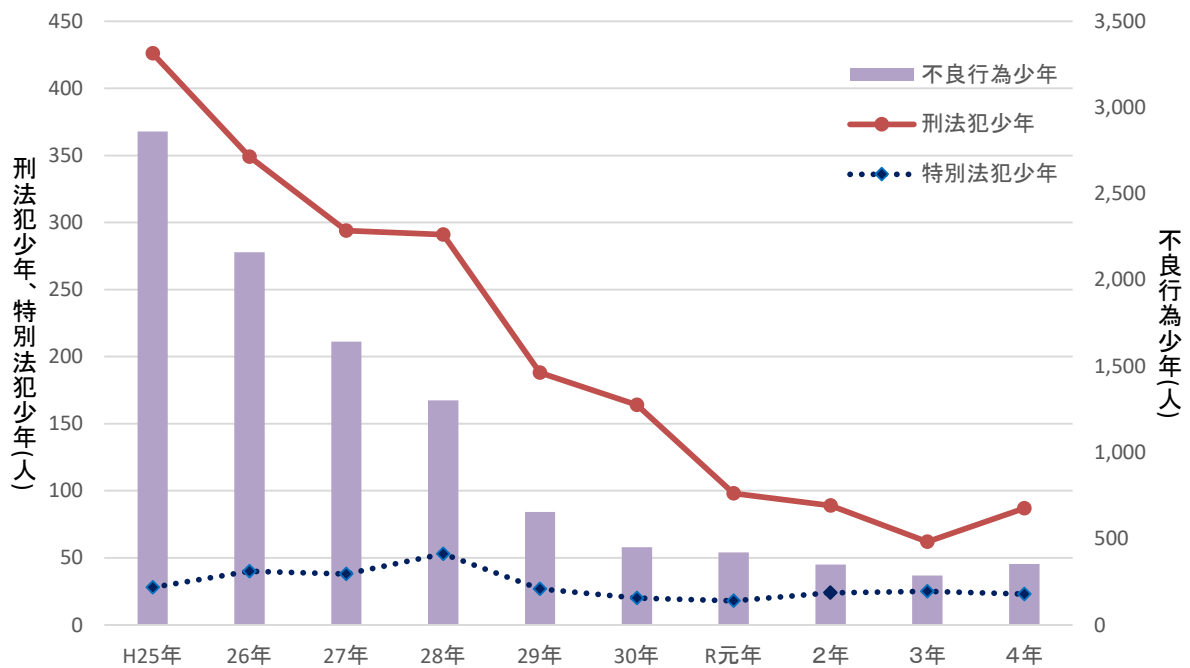
## 県内の推移（刑法犯少年）

県内における令和4年中の刑法犯少年は、前年より25人増加しましたが、平成10年のピーク時と比べると、10分の1以下にまで減少しています。



	H1	H2	H3	H4	H5	H6	H7	H8	H9	H10	H11
少年人口 (14～19歳)	79,803	80,216	79,430	79,205	78,542	77,933	76,546	75,040	74,530	73,577	72,569
刑法犯少年	785	760	692	577	623	700	686	889	991	1,215	989
人口比 (千人あたり)	<b>9.84</b>	<b>9.47</b>	<b>8.71</b>	<b>7.28</b>	<b>7.93</b>	<b>8.98</b>	<b>8.96</b>	<b>11.85</b>	<b>13.3</b>	<b>16.51</b>	<b>13.63</b>
	H12	H13	H14	H15	H16	H17	H18	H19	H20	H21	H22
少年人口 (14～19歳)	71,357	69,361	68,509	66,433	64,023	61,669	58,686	57,704	56,664	55,577	55,126
刑法犯少年	1,051	1,148	1,052	1,111	988	785	647	756	540	652	696
人口比 (千人あたり)	<b>14.73</b>	<b>16.55</b>	<b>15.36</b>	<b>16.72</b>	<b>15.43</b>	<b>12.73</b>	<b>11.02</b>	<b>13.1</b>	<b>9.53</b>	<b>11.73</b>	<b>12.63</b>
	H23	H24	H25	H26	H27	H28	H29	H30	R1	R2	R3
少年人口 (14～19歳)	53,764	53,954	53,396	52,699	52,293	51,828	51,742	50,620	49,391	48,002	47,196
刑法犯少年	563	484	426	349	294	291	188	164	98	89	62
人口比 (千人あたり)	<b>10.47</b>	<b>8.97</b>	<b>7.98</b>	<b>6.62</b>	<b>5.62</b>	<b>5.61</b>	<b>3.63</b>	<b>3.24</b>	<b>1.98</b>	<b>1.85</b>	<b>1.31</b>
	R4										
少年人口 (14～19歳)	47,444										
刑法犯少年	87										
人口比 (千人あたり)	<b>1.83</b>										

## 県内の少年非行（過去10年間）



区分		年									
		H25年	26年	27年	28年	29年	30年	R元年	2年	3年	4年
犯 罪 少 年	刑法犯少年	426 (71)	349 (51)	294 (38)	291 (49)	188 (33)	164 (33)	98 (16)	89 (12)	62 (13)	87 (14)
	特別法犯少年	28 (3)	40 (2)	38 (9)	53 (2)	27 (5)	20 (3)	18	24 (1)	25 (2)	23 (1)
	小計	454 (74)	389 (53)	332 (47)	344 (51)	215 (38)	184 (36)	116 (16)	113 (13)	87 (15)	110 (15)
触 法 少 年	触法少年 (刑法)	84 (18)	69 (8)	81 (20)	44 (10)	60 (12)	47 (5)	46 (9)	38 (5)	35 (11)	41 (6)
	触法少年 (特別法)	6 (1)			8 (3)	4 (2)	1	1	2		2
	小計	90 (19)	69 (8)	81 (20)	52 (13)	64 (14)	48 (5)	47 (9)	40 (5)	35 (11)	43 (6)
ぐ 犯 少 年			1	3 (1)	3 (1)	3 (3)	2 (2)		1 (1)	4 (3)	2 (1)
不良行為少年		2,861 (567)	2,161 (401)	1,642 (286)	1,303 (186)	655 (96)	450 (82)	420 (91)	350 (53)	287 (62)	354 (63)

※（ ）内は、女子の内数

## 令和4年中の概況

### 犯罪少年

犯罪少年の検挙人員は110人で、前年に比べ23人（26.4%）増加しました。

### 触法少年

触法少年の補導人員は43人で、前年に比べ8人（22.9%）増加しました。

### ぐ犯少年

ぐ犯少年の補導人員は2人で、前年に比べ2人（50.0%）減少しました。

### 不良行為少年

不良行為少年の補導人員は354人で、前年に比べ67人（23.3%）増加しました。

区分		年別	令和3年	令和4年	前年比	
非 行 少 年	犯罪少年		87 (15)	110 (15)	23	26.4%
	刑法犯少年		62 (13)	87 (14)	25	40.3%
	特別法犯少年		25 (2)	23 (1)	-2	-8.0%
	触法少年		35 (11)	43 (6)	8	22.9%
	触法少年（刑法）		35 (11)	41 (6)	6	17.1%
	触法少年（特別法）			2	2	-
	ぐ犯少年		4 (3)	2 (1)	-2	-50.0%
不良行為少年			287 (62)	354 (63)	67	23.3%

※（ ）内は、女子の内数

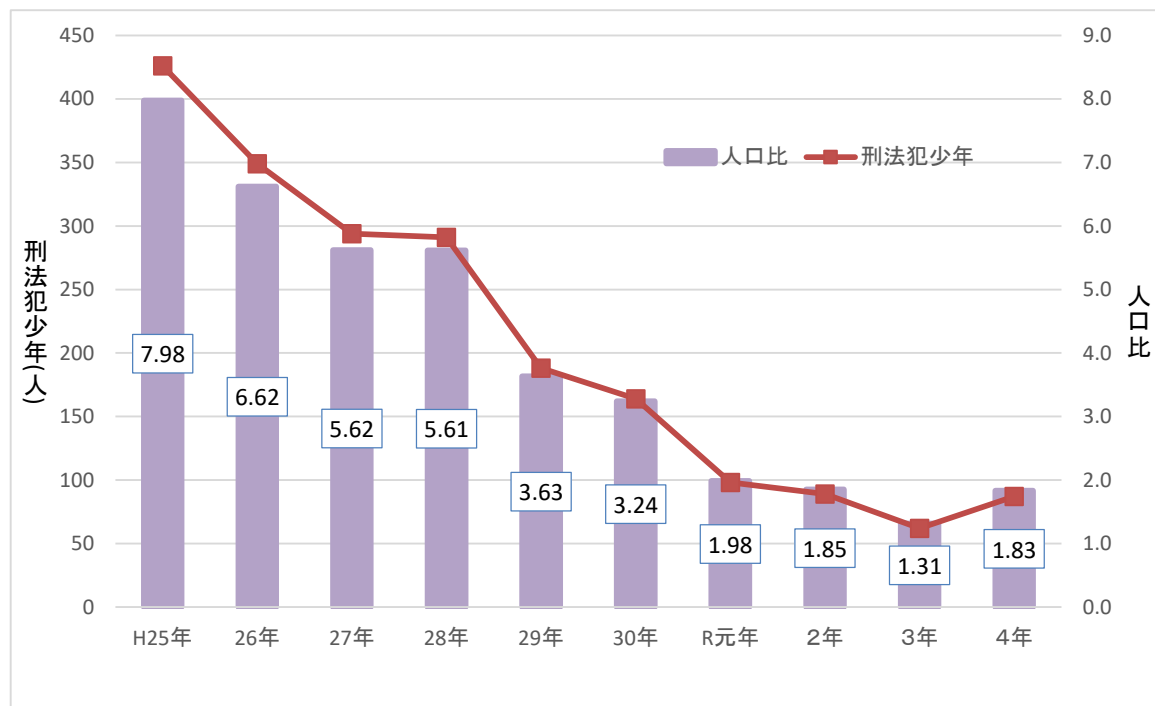
# 少年非行の概況

# 刑法犯少年

## 人口比

刑法犯少年は、平成23年から11年連続で減少していましたが、令和4年は前年と比べ25人増加しました。

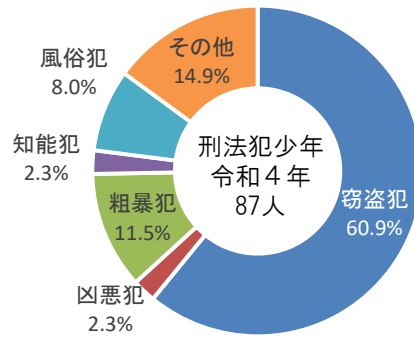
14歳～19歳の少年人口は、平成25年と比べ約6,000人減少しているところ、少年人口に占める刑法犯少年の千人当たりの人口比は、1.83と約4分の1に減少しています。



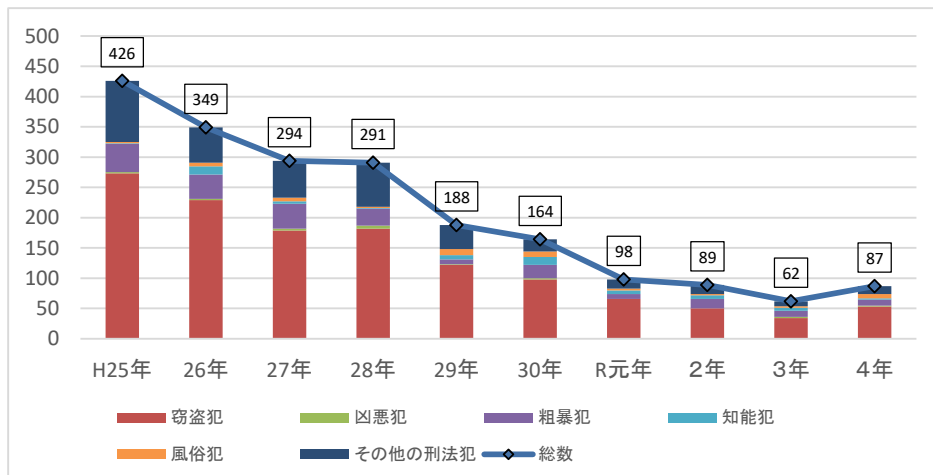
	H25年	26年	27年	28年	29年	30年	R元年	2年	3年	4年
佐賀県少年人口 (14歳～19歳)	53,396	52,699	52,293	51,828	51,742	50,620	49,391	48,002	47,196	47,444
刑法犯少年	426	349	294	291	188	164	98	89	62	87
人口比 (千人あたり)	7.98	6.62	5.62	5.61	3.63	3.24	1.98	1.85	1.31	1.83

# 罪種別

罪種別にみると、窃盗犯が53人と最も多く、全体の60.9%を占めています。



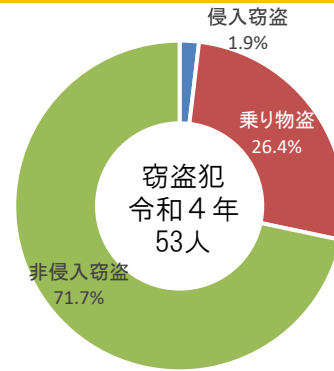
年	H25年	26年	27年	28年	29年	30年	R元年	2年	3年	4年
総数	426	349	294	291	188	164	98	89	62	87
窃盗犯	273	229	179	182	122	98	66	50	34	53
凶悪犯	2	2	3	5	1	2			2	2
殺人	1		2	1						1
強盗	1	2	1	3					1	
放火				1						
強姦等					1	2			1	1
粗暴犯	47	40	41	28	8	22	8	16	10	10
暴行	9	8	6	2	2	6	2	1	2	4
傷害	30	30	29	19	6	15	6	15	5	4
脅迫			1	6		1			2	2
恐喝	8	2	5	1					1	
凶器準備集合										
知能犯	1	14	4	1	7	13	6	6	5	2
詐欺	1	12	4	1	6	12	6	6	5	2
その他		2			1	1				
風俗犯	2	6	6	2	10	9	3	2	3	7
賭博						8				
わいせつ	2	6	6	2	2	9	3	2	3	7
その他の刑法犯	101	58	61	73	40	20	15	15	8	13
占有離脱物横領	65	32	24	42	17	6	4	8	5	3
その他	36	26	37	31	23	14	11	7	3	10



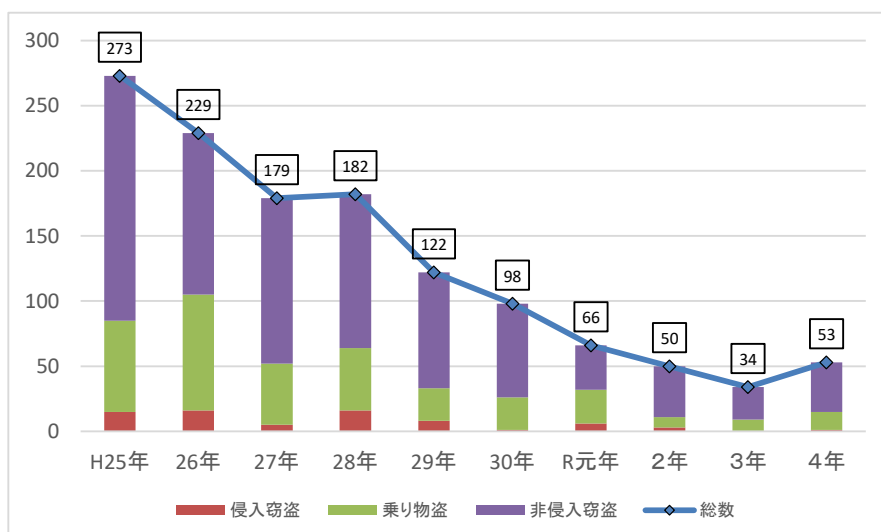
# 窃盗犯

罪種別にみると、非侵入窃盗が、全体の約4分の3を占めています。

非侵入窃盗38人のうち、万引きが27人と71%を占めています。



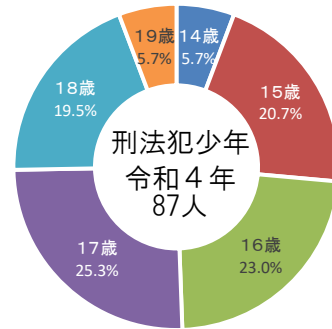
年	H25年	26年	27年	28年	29年	30年	R元年	2年	3年	4年
総数	273	229	179	182	122	98	66	50	34	53
侵入窃盗	15	16	5	16	8	1	6	3		1
空き巣		3		4	1					
忍込み	1	7		2						
学校荒し	6	2								
出店荒し	6	1	2	2	7					1
倉庫荒し	2	1				1		3		
その他		2	3	8			6			
乗り物盗	70	89	47	48	25	25	26	8	9	14
自動車盗	1	7	1	2	3		2			
オートバイ盗	25	30	21	20	7	6	5	3		1
自転車盗	44	52	25	26	15	19	19	5	9	13
非侵入窃盗	188	124	127	118	89	72	34	39	25	38
ひったくり							1			
車上ねらい	5	2	2	4	2	5	1		1	
部品ねらい	3	2	4	3				1	1	
自動販売機ねらい		5		4	1					
万引き	161	100	103	87	73	52	27	18	18	27
その他	19	15	18	20	13	14	6	20	5	11





## 年齢別

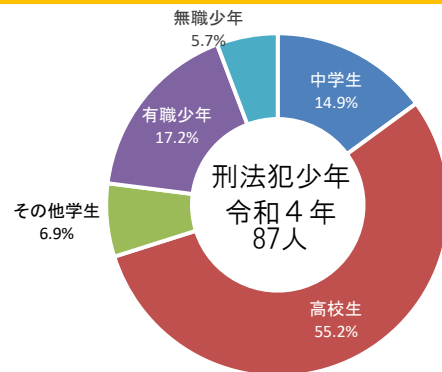
年齢別では、17歳が22人と最も多く、次いで16歳が20人となっています。



年齢 \ 年	H25年	26年	27年	28年	29年	30年	R元年	2年	3年	4年
総数	426	349	294	291	188	164	98	89	62	87
14歳	100	65	60	42	37	34	5	12	11	5
15歳	106	105	73	64	28	28	16	14	7	18
16歳	91	73	52	55	31	29	14	11	7	20
17歳	66	43	58	64	34	28	28	16	12	22
18歳	34	20	26	34	36	16	16	15	12	17
19歳	29	43	25	32	22	29	19	21	13	5

## 学職別

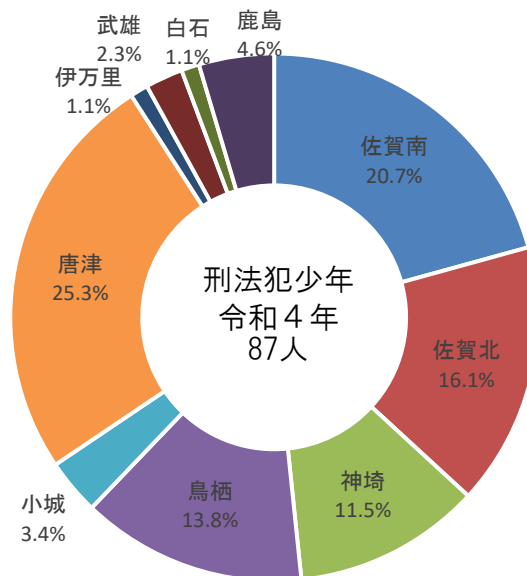
学職別では、中学生と高校生が合わせて61人と全体の約7割を占めています。



学職 \ 年	H25年	26年	27年	28年	29年	30年	R元年	2年	3年	4年
総数	426	349	294	291	188	164	98	89	62	87
中学生	153	113	102	75	45	50	17	22	15	13
高校生	128	115	82	91	53	59	31	26	22	48
その他学生	22	16	6	15	9	10	6	8	3	6
有職少年	63	63	66	63	53	24	30	24	17	15
無職少年	60	42	38	47	28	21	14	9	5	5

## 警察署別

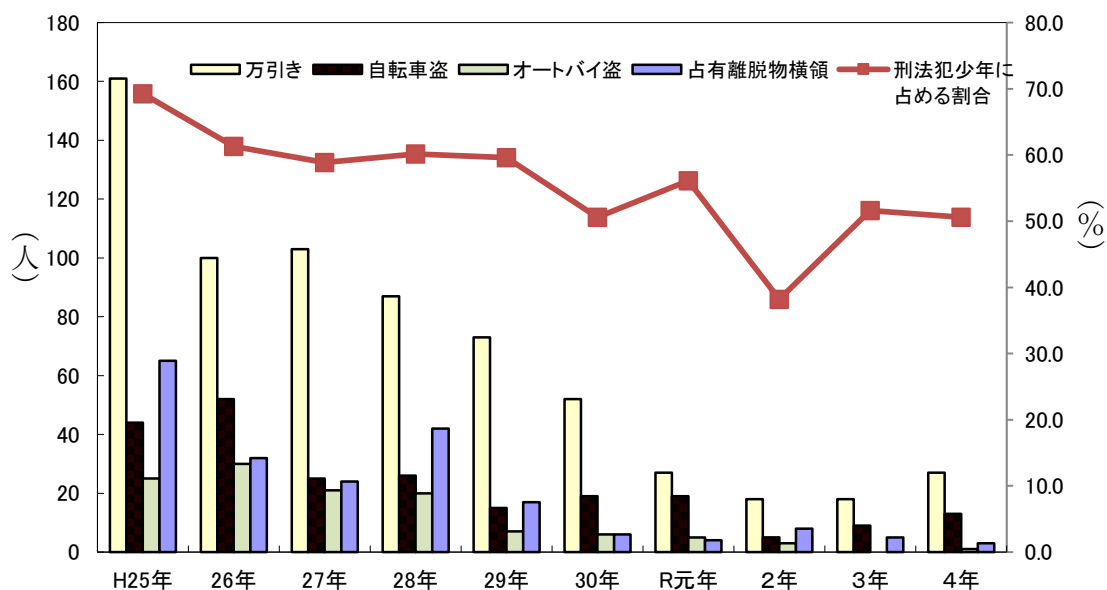
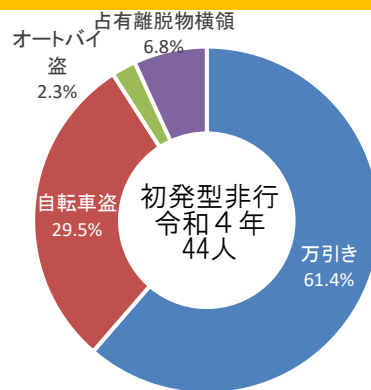
署別	年	H25年	26年	27年	28年	29年	30年	R元年	2年	3年	4年
	佐賀南					18	21	11	9	11	18
佐賀北					27	32	12	19	11	14	
神埼	23	20	19	13	11	5	7	2	8	10	
鳥栖	64	40	56	35	17	18	11	21	5	12	
小城	5	19	11	10	12	10	7	3	3	3	
唐津	95	81	69	70	46	46	34	20	9	22	
伊万里	18	37	37	26	29	16	4	6	7	1	
武雄	41	22	13	11	2	4	6	7	4	2	
白石	10	6	2	9	3	2	3			1	
鹿島	19	10	5	16	5	10	3	2	4	4	
佐賀	145	102	75	97	18						
諸富	6	12	7	4							
計		426	349	294	291	188	164	98	89	62	87



# 初発型非行

少年非行の入口といわれる初発型非行で検挙された少年は44人で、前年に比べ12人増加しています。

刑法犯少年に占める割合は50.6%と前年よりやや低い数値を示しています。

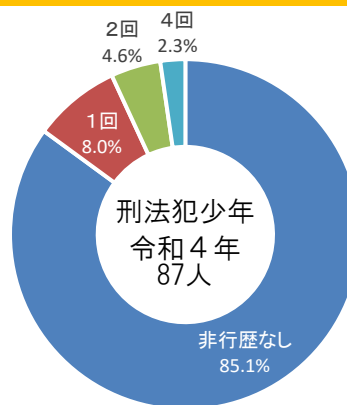


区分 \ 年	H25年	26年	27年	28年	29年	30年	R元年	2年	3年	4年
刑法犯少年総数	426	349	294	291	188	164	98	89	62	87
初発型非行総数	295	214	173	175	112	83	55	34	32	44
万引き	161	100	103	87	73	52	27	18	18	27
自転車盗	44	52	25	26	15	19	19	5	9	13
オートバイ盗	25	30	21	20	7	6	5	3		1
占有離脱物横領	65	32	24	42	17	6	4	8	5	3
刑法犯少年に占める割合	69.2	61.3	58.8	60.1	59.6	50.6	56.1	38.2	51.6	50.6

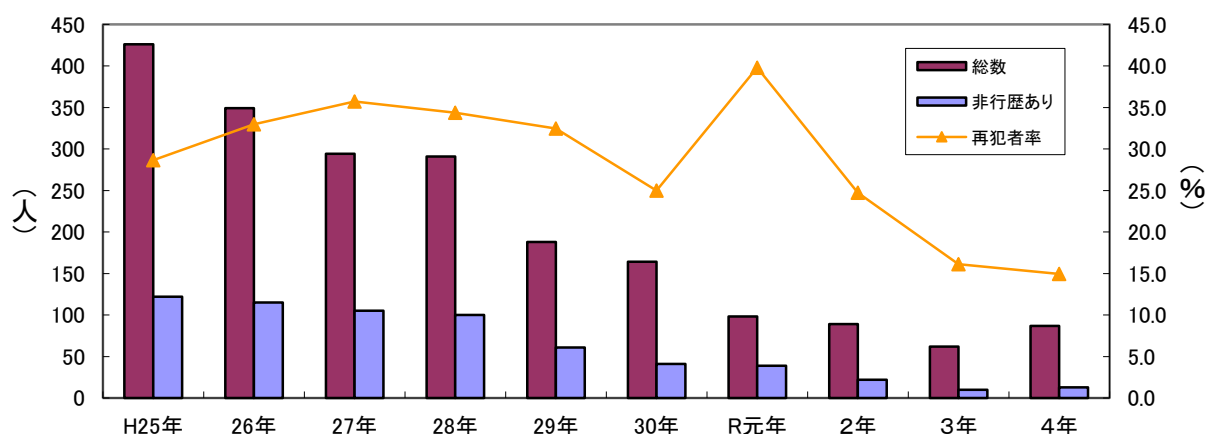
# 非行歴

刑法犯少年の再犯者率は、14.9%で、前年より1.2%減少しました。

中学生とその他学生の再犯者はいませんでした。



区分	学職		中学生	高校生	その他学生	有職少年	無職少年
	総数						
総数	87		13	48	6	15	5
非行歴なし	74		13	41	6	11	3
非行歴あり(再犯)	1回	7		5		2	
	2回	4		2		1	1
	3回	0					
	4回	2				1	1
	5回以上	0					
	小計	13		0	7	0	4
再犯者率	14.9		0.0	14.6	0.0	26.7	40.0

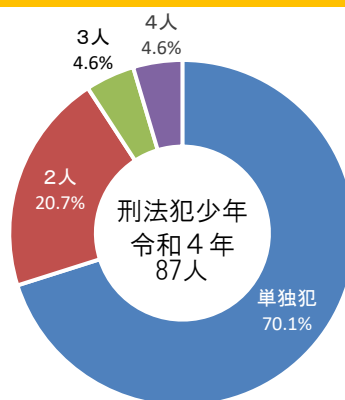


区分	H25年	26年	27年	28年	29年	30年	R元年	2年	3年	4年
総数	426	349	294	291	188	164	98	89	62	87
非行歴あり	122	115	105	100	61	41	39	22	10	13
非行歴なし	304	234	189	191	127	123	59	67	52	74
再犯者率	28.6	33.0	35.7	34.4	32.4	25.0	39.8	24.7	16.1	14.9

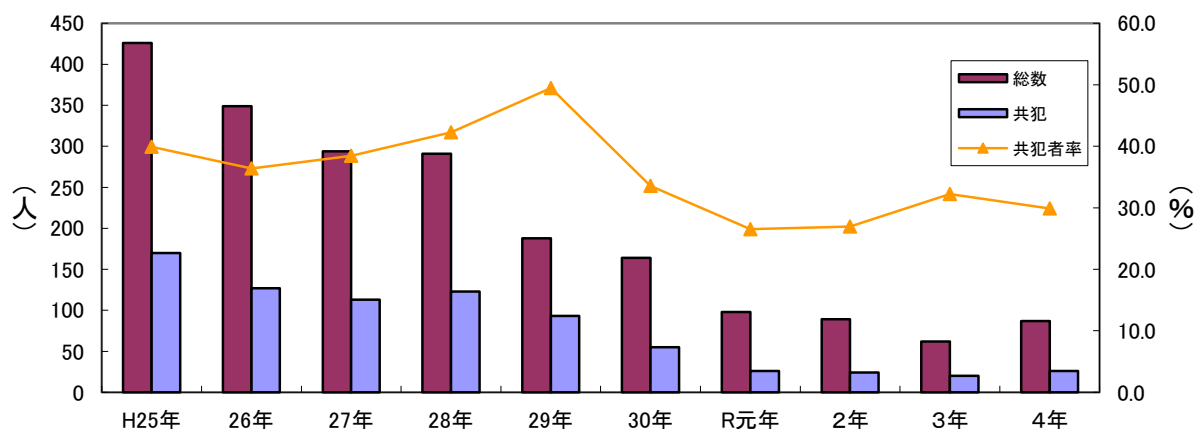
# 共犯

刑法犯少年87人中、共犯による犯行は26人、共犯者率は29.9%と前年より減少しました。

共犯者率は、中学生が最も低く、15.4%でした。



区分	学職		中学生	高校生	その他学生	有職少年	無職少年
	総数						
総数	87		13	48	6	15	5
単独犯	61		11	32	4	12	2
共犯	2人	18	2	8	2	3	3
	3人	4		4			
	4人	4		4			
	5人以上	0					
	共犯人数不明	0					
	小計	26	2	16	2	3	3
共犯率	29.9		15.4	33.3	33.3	20.0	60.0



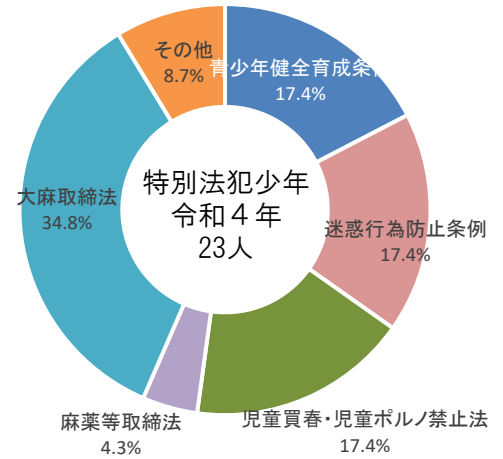
年	H25年	26年	27年	28年	29年	30年	R元年	2年	3年	4年
総数	426	349	294	291	188	164	98	89	62	87
単独犯	256	222	181	168	95	109	72	65	42	61
共犯	170	127	113	123	93	55	26	24	20	26
共犯率	39.9	36.4	38.4	42.3	49.5	33.5	26.5	27.0	32.3	29.9

# 特別法犯少年

## 法令別

特別法犯少年は23人で、前年に比べ2人減少しました。

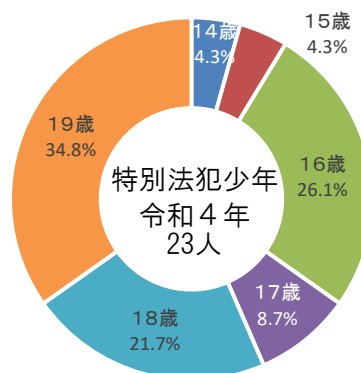
法令別にみると、大麻取締法違反の検挙人員が8人と最も多く、前年に比べ6人増加しました。



法令	年										
	H25年	26年	27年	28年	29年	30年	R元年	2年	3年	4年	
総数	28	40	38	53	27	20	18	24	25	23	
軽犯罪法	8	25	17	34	6	6	2	7	9		
青少年健全育成条例	6	5	7	10	6	3	6	2	5	4	
迷惑行為防止条例	5	2	2	3	1	5	1	4	2	4	
児童買春・児童ポルノ禁止法	2	1	4	1	4	3	4	5	5	4	
銃砲刀剣類所持等取締法		1	4	1		2	2	1	2		
麻薬等取締法										1	
大麻取締法			1		1	1	2	2	2	8	
覚醒剤取締法	4	4			3						
毒劇物取締法	1			1							
その他	2	2	3	3	6		1	3		2	

## 年齢別

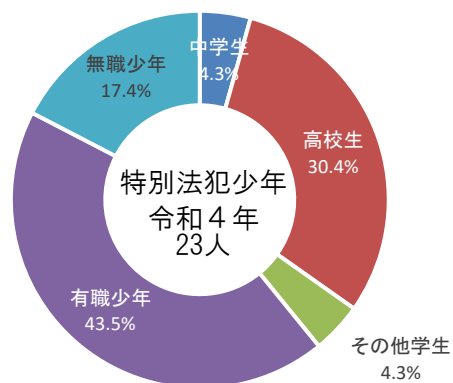
年齢別では、19歳が8人と最も多く、次いで16歳が6人、18歳が5人となっています。



年齢 \ 年	H25年	26年	27年	28年	29年	30年	R元年	2年	3年	4年
総数	28	40	38	53	27	20	18	24	25	23
14歳	5	3	8	7	4	1	1	1		1
15歳	4	5	6	11	3	4	3	2	6	1
16歳	5	7	5	13			1	2	1	6
17歳		13	6	5	2	4	1	7	7	2
18歳	5	3	4	8	6	6	6	8	6	5
19歳	9	9	9	9	12	5	6	4	5	8

## 学職別

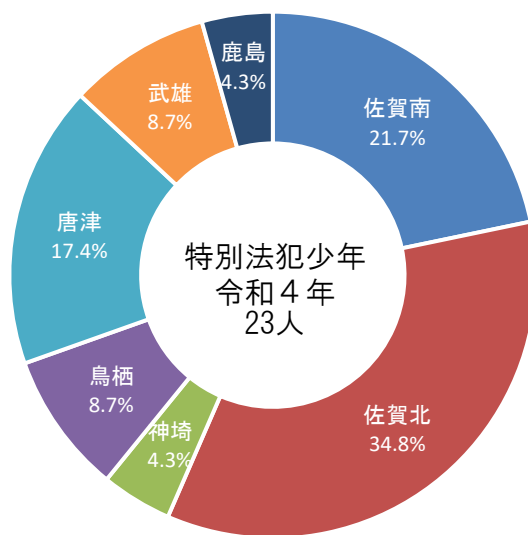
学職別では、有職少年が10人と最も多く、次いで高校生が7人となっています。



学職 \ 年	H25年	26年	27年	28年	29年	30年	R元年	2年	3年	4年
総数	28	40	38	53	27	20	18	24	25	23
中学生	9	4	11	15	6	5	3	3		1
高校生	3	15	8	19	4	5	5	9	14	7
その他学生	2	1	2	1	1	3	1	1	5	1
有職少年	13	16	14	16	10	6	8	7	5	10
無職少年	1	4	3	2	6	1	1	4	1	4

## 警察署別

署別	年									
	H25年	26年	27年	28年	29年	30年	R元年	2年	3年	4年
佐賀南					3	5	4	3	4	5
佐賀北					1	3		2	4	8
神埼			5	3			1		2	1
鳥栖	2	2	2	3	7	1	2	1	2	2
小城	1	7	1	3	2	2	1	2	2	
唐津	5	16	10	24	6	6	8	9	8	4
伊万里	4	1	5	5	3	2	1	3	2	
武雄	2	1	2		1		1	3		2
白石	1		2	2				1	1	
鹿島	2	2	2		1	1				1
佐賀	9	10	6	10	3					
諸富	2	1	3	3						
計	28	40	38	53	27	20	18	24	25	23





## 覚醒剤乱用少年

令和4年中、覚醒剤取締法違反で検挙された少年はいませんでした。

学職 \ 年	H25年	26年	27年	28年	29年	30年	R元年	2年	3年	4年
総数	4 (2)	4 (2)	0 (0)	0 (0)	3 (2)	0 (0)	0 (0)	0 (0)	0 (0)	0 (0)
中学生										
高校生	1 (1)									
その他学生										
有職少年	3 (1)	3 (1)			1 (1)					
無職少年		1 (1)			2 (1)					


※（）内は、女子の内数

## 大麻乱用少年

令和4年中、大麻取締法違反で検挙された少年は8人と前年より増加しました。

学職 \ 年	H25年	26年	27年	28年	29年	30年	R元年	2年	3年	4年
総数	0 (0)	0 (0)	1 (1)	0 (0)	1 (0)	1 (0)	2 (0)	2 (0)	2 (0)	8 (1)
中学生										
高校生										
その他学生						1 (0)				1 (1)
有職少年			1 (1)		1 (0)		2 (0)	1 (0)	2 (0)	5 (0)
無職少年								1 (0)		2 (0)

※（）内は、女子の内数



# 大麻は違法薬物!!

「大麻は依存症になりにくい」は間違い!


■大麻に誘われたら?  
キッパリと**断る**、その場から**離れる**ことが大事です。

はっきり「NO!」と断る勇気を持ちましょう。

■大麻について悩んだり困ったりしたときは?  
警察署や交番または  
警察総合相談窓口「**#9110**」に相談してください。

WARNING

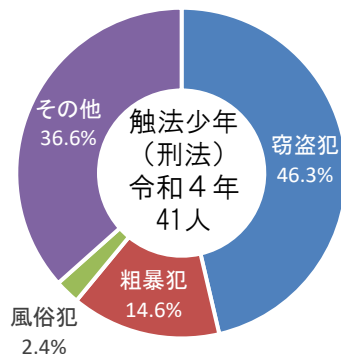
10代の検挙者が増加しています!



# 触法少年（刑法）

## 行為態様別

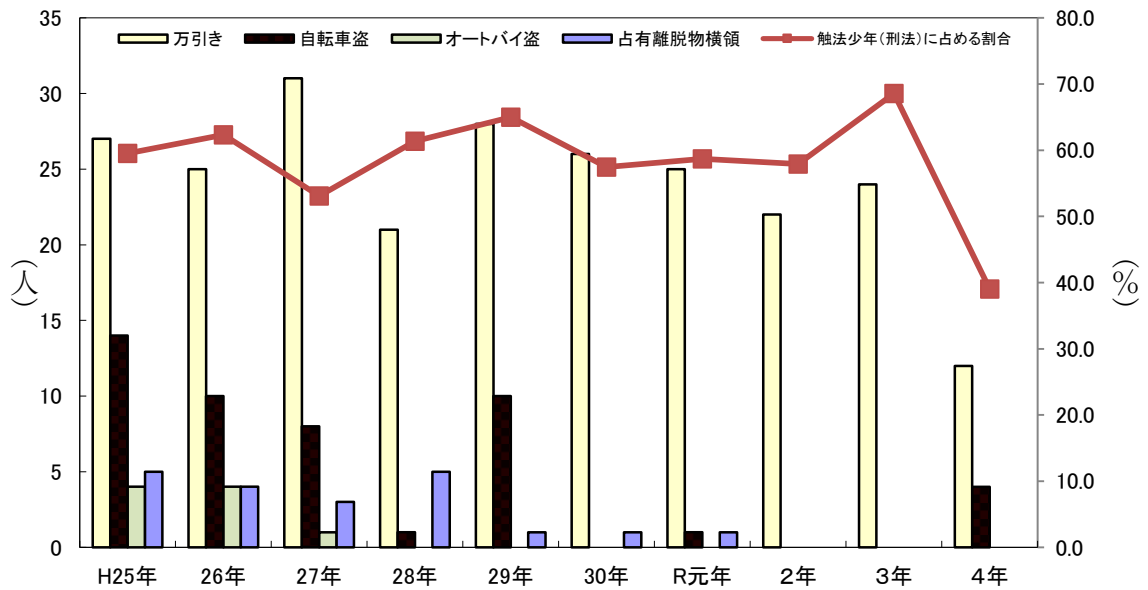
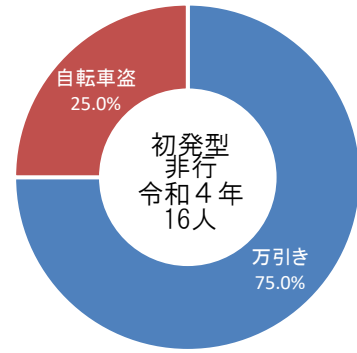
行為態様別にみると、窃盗犯が19人と最も多く、全体の46.3%を占めています。



罪種	年										
	H25年	26年	27年	28年	29年	30年	R元年	2年	3年	4年	
総数	84	69	81	44	60	47	46	38	35	41	
窃盗犯	50	47	49	29	49	34	33	24	27	19	
凶悪犯	2	1	2	1	1		1	1			
殺人											
強盗				1							
放火	2	1	2								
強制性交等					1		1	1			
粗暴犯	16	9	8	6	4	3	1	8	5	6	
暴行	7	4	3	2	1	1		1	4	5	
傷害	3	4	5	3	2	2	1	3	1		
脅迫				1	1					1	
恐喝	6	1						4			
凶器準備集合											
知能犯											
詐欺											
その他											
風俗犯			3				4			1	
賭博											
わいせつ			3				4			1	
その他の刑法犯	16	12	19	8	6	10	7	5	3	15	
占有離脱物横領	5	4	3	5	1	1	1				
その他	11	8	16	3	5	9	6	5	3	15	

# 初発型非行

少年非行の入口といわれる初発型非行で補導された少年は16人で、前年に比べ8人減少し、触法少年（刑法）に占める割合は39.0%と大きく減少しています。



年	H25年	26年	27年	28年	29年	30年	R元年	2年	3年	4年
触法少年（刑法） 総数	84	69	81	44	60	47	46	38	35	41
初発型非行総数	50	43	43	27	39	27	27	22	24	16
万引き	27	25	31	21	28	26	25	22	24	12
自転車盗	14	10	8	1	10		1			4
オートバイ盗	4	4	1							
占有離脱物横領	5	4	3	5	1	1	1			
触法少年（刑法） に占める割合	59.5	62.3	53.1	61.4	65.0	57.4	58.7	57.9	68.6	39.0

# 触法少年（特別法）

## 法令別

令和4年中、特別法犯で補導された少年2人は、いずれも軽犯罪法違反でした。

法令 \ 年	H25年	26年	27年	28年	29年	30年	R元年	2年	3年	4年
総数	6			8	4	1	1	2		2
軽犯罪法	5			6	1		1			2
迷惑行為防止条例				1		1		1		
児童福祉法								1		
児童買春・児童ポルノ禁止法	1			1	3					
その他										

## 年齢別

年齢別では、10歳以下と13歳がそれぞれ1人でした。

年齢 \ 年	H25年	26年	27年	28年	29年	30年	R元年	2年	3年	4年
総数	6			8	4	1	1	2		2
10歳以下				2			1			1
11歳	3									
12歳				2						
13歳	3			4	4	1		2		1

## 学職別

学職別では、小学生と中学生がそれぞれ1人でした。

学職 \ 年	H25年	26年	27年	28年	29年	30年	R元年	2年	3年	4年
総数	6			8	4	1	1	2		2
未就学										
小学生	3			2			1			1
中学生	3			6	4	1		2		1

# 不良行為少年

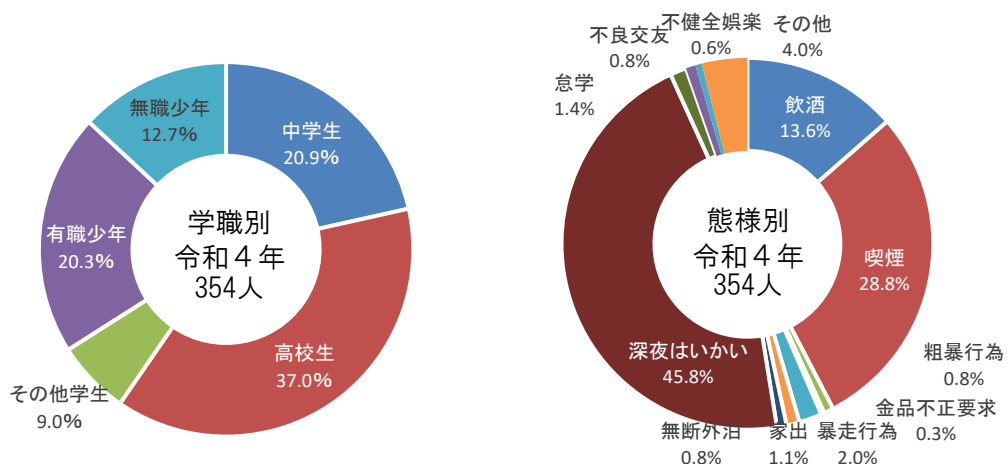
不良行為少年は354人で、前年に比べ67人増加しました。

深夜はいかいの162人と喫煙の102人で全体の74.6%を占めています。

高校生が131人（37.0%）と最も多く、次いで中学生が74人（20.9%）、有職少年が72人（20.3%）となっています。

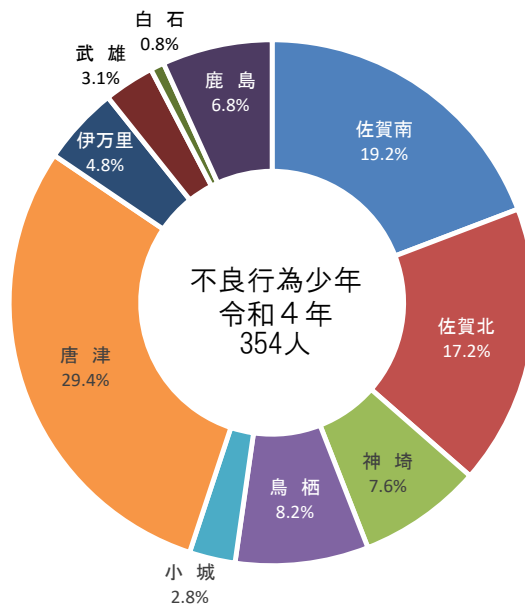
## 学職別・態様別

態様 \ 学職	総数	小学生以下	中学生	高校生	その他学生	有職少年	無職少年
総数	354	0	74	131	32	72	45
飲酒	48		9	11	15	8	5
喫煙	102		15	29	9	30	19
薬物乱用							
粗暴行為	3		3				
刃物等所持							
金品不正要求	1		1				
金品持ち出し							
性的いたづら							
暴走行為	7			3		2	2
家出	4		2	2			
無断外泊	3		3				
深夜はいかい	162		31	77	6	29	19
怠学	5		3	2			
不健全性的行為							
不良交友	3			3			
不健全娯楽	2			1		1	
その他	14		7	3	2	2	



## 警察署別

年 署別	H25年	26年	27年	28年	29年	30年	R元年	2年	3年	4年
佐賀南	/	/	/	/	44	39	22	33	54	68
佐賀北	/	/	/	/	35	32	36	40	49	61
神 崎	130	81	67	14	80	15	19	12	22	27
鳥 栖	408	385	296	226	104	70	92	63	50	29
小 城	81	72	104	156	61	31	19	16	8	10
唐 津	421	273	300	317	177	184	128	113	42	104
伊万里	112	86	63	72	68	27	34	32	15	17
武 雄	392	336	126	54	10	12	46	28	18	11
白 石	94	80	149	125	35	19	8	4	24	3
鹿 島	163	143	74	34	17	20	15	9	5	24
本 部	3	8	2	2	0	1	1			
佐 賀	878	557	345	244	18	/	/	/	/	/
諸 富	179	140	116	59	6	/	/	/	/	/
計	2,861	2,161	1,642	1,303	655	450	420	350	287	354



# 校内暴力事件

令和4年中、警察において検挙・補導した校内暴力事件は、7件（前年比+5件）5人（前年比+3人）でした。

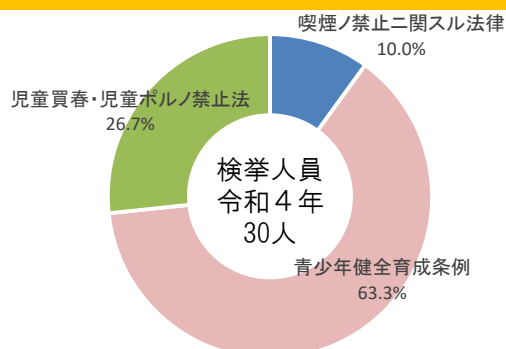
学職別では、小学生が2件2人、中学生が4件2人、高校生が1件1人でした。

区分		年		H25年	26年	27年	28年	29年	30年	R元年	2年	3年	4年
		件数	人員										
総 数	合計	件数	21	24	6	6	4	14	2	12	2	7	
		人員	29	24	7	7	4	14	2	17	2	5	
	小学生	件数				1	2		1			2	
		人員				1	2		1			2	
	中学生	件数	20	23	6	5	2	14	1	11	2	4	
		人員	28	21	7	6	2	14	1	16	2	2	
高校生	件数	1	1							1	1		
	人員	1	3							1	1		
対 教 師 暴 力	合計	件数	14	12	2	3	2			3	1	1	
		人員	14	12	2	3	2			6	1	1	
	小学生	件数					1						
		人員					1						
	中学生	件数	14	12	2	3	1			3	1	1	
		人員	14	12	2	3	1			6	1	1	
高校生	件数												
	人員												
生 徒 間 暴 力	合計	件数	3	10	4	3	1	3	2	9	1	6	
		人員	3	10	5	4	1	3	2	11	1	4	
	小学生	件数				1	1		1			2	
		人員				1	1		1			2	
	中学生	件数	2	9	4	2		3	1	8	1	3	
		人員	2	7	5	3		3	1	10	1	1	
高校生	件数	1	1							1	1		
	人員	1	3							1	1		
施 設 損 壊	合計	件数	4	2			1	11					
		人員	12	2			1	11					
	小学生	件数											
		人員											
	中学生	件数	4	2			1	11					
		人員	12	2			1	11					
高校生	件数												
	人員												

# 福祉犯

## 検挙人員

令和4年中の検挙人員は30人で、前年より7人減少しました。

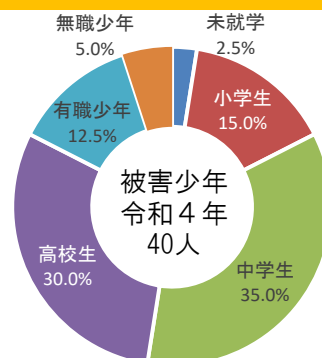


法令	年	H25年	26年	27年	28年	29年	30年	R元年	2年	3年	4年
総数		29	41	37	41	33	31	26	23	37	30
風営適正化法		4	2	3	1	2	3	1	1	2	
売春防止法						1					
飲酒ノ禁止ニ関スル法律		1	3	3			1				
喫煙ノ禁止ニ関スル法律		6	7	6	8	3	8	5	3	6	3
青少年健全育成条例		15	19	15	20	18	10	9	7	17	19
児童買春・児童ポルノ禁止法		3	10	10	9	9	9	10	12	11	8
児童福祉法					3			1		1	
覚醒剤取締法											
出会い系サイト規制法											

## 被害少年

令和4年中の福祉犯の被害少年は、40人（前年比+3人）でした。

学職別では、多い順に中学生14人（35.0%）、高校生12人（30.0%）で、全体の65.0%を占めています。



学職	年	H25年	26年	27年	28年	29年	30年	R元年	2年	3年	4年
総数		40	50	41	65	32	36	28	27	37	40
未就学											1
小学生				2	1			4			6
中学生		5	14	13	22	4	9	8	8	10	14
高校生		14	25	11	25	16	20	13	13	15	12
その他学生					3	1			1		
有職少年		9	7	11	5	3	5	3	2	10	5
無職少年		12	4	4	9	8	2		3	2	2

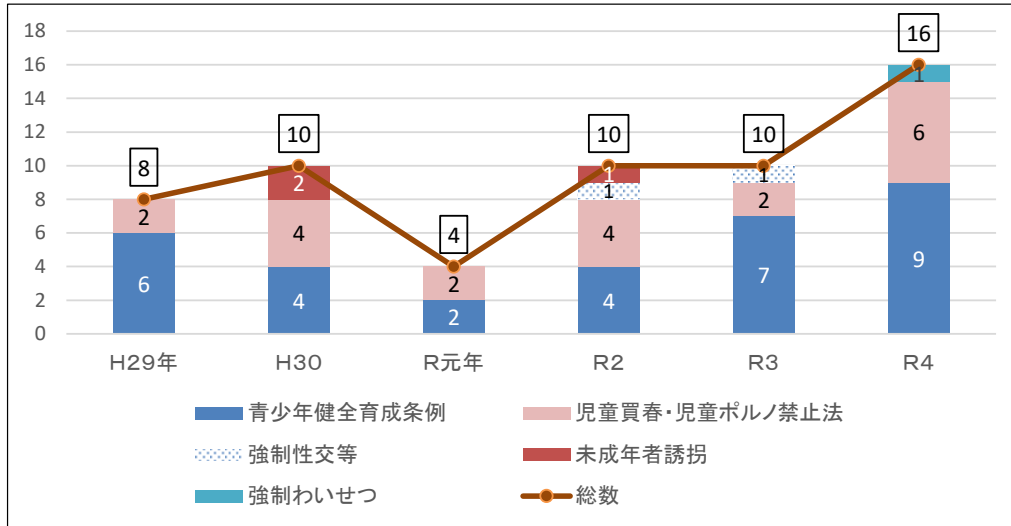


# SNSに起因する事犯

令和4年中、SNSに起因する事犯の検挙件数は16件、被害児童数は16人で、前年に比べ、検挙件数は6件増加し、被害児童数は6人増加しました。

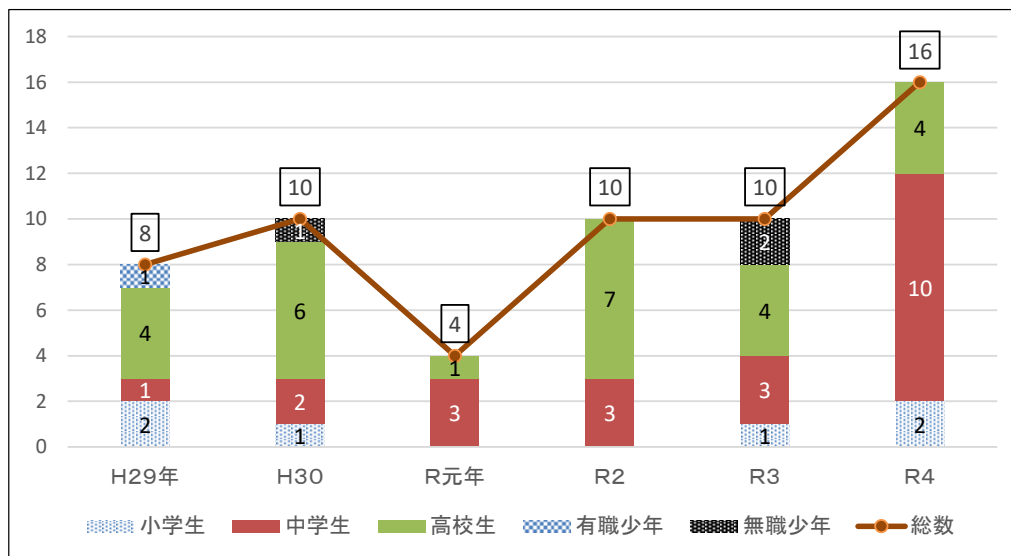
## 被害児童数（罪種別）

罪種別では、青少年健全育成条例が9人、児童買春・児童ポルノ禁止法6人、強制わいせつ1人となっています。



## 被害児童数（学職別）

学職別では、中学生が10人と最も多く、次いで高校生が4人、小学生が2人となっています。



※ SNSとは…

多人数とコミュニケーションを取れるウェブサイト等で、通信ゲームを含みます（届出のある出会い系サイトを除く。）。

※ SNSに起因する事犯とは…

SNSを通じて面識のない被疑者と被害児童が知り合い、交際や知人関係等に発展する前に被害に遭った事犯のことです。

# ネットには危険もいっぱい!



「私には関係ない」と思っていますか?  
「うちの子は大丈夫」



～ネット上での違法・有害な情報や犯罪被害等から守るために～

## 「ペアレンタルコントロール」で見守りを!

保護者が子供のライフサイクルを見通して、その発達段階に応じてインターネットやスマートフォンの利用を適切に管理することが大切です。



ペアレンタル  
(親としての)  
コントロール  
(制限)

## フィルタリングを活用しましょう!

被害児童の約9割が、被害時にフィルタリングを利用していませんでした。

フィルタリングには・・・

子供の年齢等に応じて利用時間を設定したり、アプリの利用を個別に許可または制限することができる機能もあります。

タブレット端末や携帯ゲーム機等の機器の管理も重要です!

年齢や利用状況に応じた  
フィルタリングの設定を!



## 家庭でのルールを考えましょう!

日頃から家庭でのコミュニケーションをとり、子供にインターネットの危険性を教えましょう。

下着姿や裸の  
写真を

撮らない  
送らない

インターネット  
やSNSで知り  
合った人と直接

会わない

個人の特定が  
できる情報を

書き込ま  
ない

他人のID・パ  
スワードを勝  
手に

使わない

困ったときは、  
大人に

すぐ  
相談する

CAUTION CAUTION CAUTION CAUTION CAUTION CAUTION

# 闇バイト・裏バイトに 手を出さないで!!

CAUTION CAUTION CAUTION CAUTION CAUTION

#受け #出し #UD #叩き #高額  
などで安易に検索していませんか?

軽い気持ちで犯罪者になる可能性も!

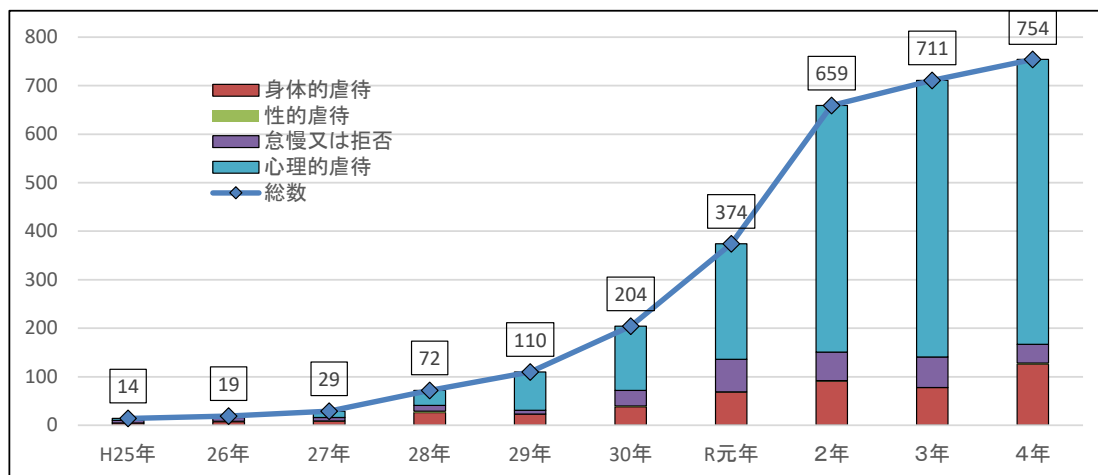


CAUTION CAUTION CAUTION CAUTION CAUTION CAUTION

# 児童虐待

## 児童通告人数

令和4年中、警察から児童相談所に児童通告した児童は754人で、前年に比べ43人増加しました。



	H25年	26年	27年	28年	29年	30年	R元年	2年	3年	4年
児童通告人数	14	19	29	72	110	204	374	659	711	754
身体的虐待	5	7	8	26	23	38	68	91	78	126
性的虐待		1	1	3		2	1	1	0	2
怠慢又は拒否	5	8	7	12	8	32	67	59	63	39
心理的虐待	4	3	13	31	79	132	238	508	570	587
うち面前DV	1	3	12	29	74	109	214	441	515	569

### ～児童虐待とは～

#### ■身体的虐待

殴る、蹴る、首を絞める、投げ落とす、激しく揺さぶる、やけどを負わせるなど



#### ■性的虐待

児童への性的行為、性的行為を見せる、児童ポルノの被写体にするなど



#### ■怠慢又は拒否

適切な食事を与えない、家に閉じ込める、ひどく不潔なままにするなど



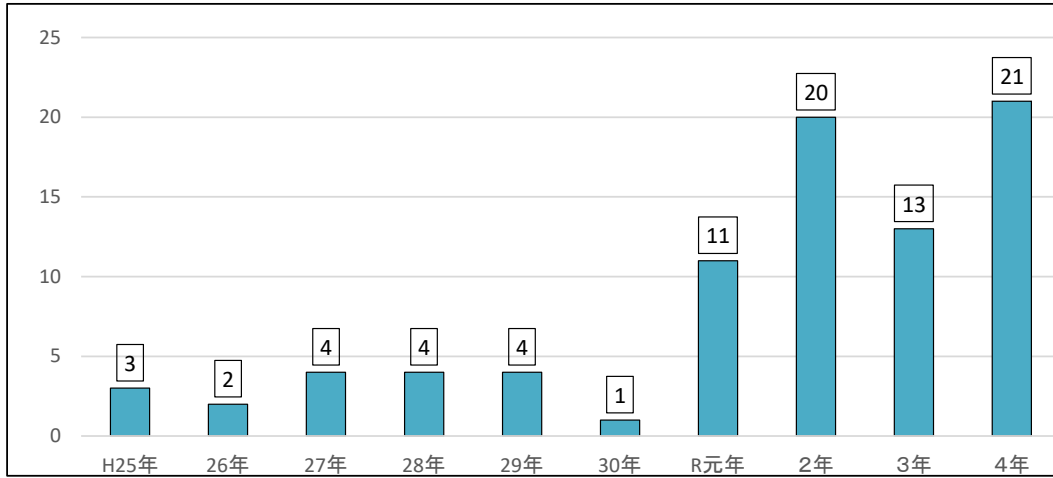
#### ■心理的虐待

言葉による脅し、無視、児童がいる前で行われた夫婦喧嘩（面前DV）など



## 事件検挙件数

令和4年中、児童虐待での事件検挙は21件で、前年に比べ8件増加しました。



	H25年	26年	27年	28年	29年	30年	R元年	2年	3年	4年
	3	2	4	4	4	1	11	20	13	21
殺人（未遂を含む）	1							1		
傷害	2	1	2	2	3	1	8	8	7	9
傷害致死					1					
暴行		1	1	1	1		1	7	6	7
保護責任者遺棄								1		1
強制わいせつ							2	3		2
監護者わいせつ							2	2		2
強制性交等										1
青少年健全育成条例違反			1							
児童福祉法違反				1						
児童買春・児童ポルノ禁止法										1

# 児童虐待 を目指そう

継続する虐待は誰かが止めなければなりません

「児童虐待！？」と思ったら迷わず  
児童相談所もしくは警察に通報してください

～あなたの電話で救われる子供がいます～

児童相談所全国共通ダイヤル

**1 8 9**

いち はや く

緊急の場合

**1 1 0**

まさか！でも  
もしかしたら

# 少年相談

令和4年中の少年相談受案件数は、442件（前年比+93件）でした。

相談者別では少年自身が123件（27.8%）、保護者等が319件（72.2%）でした。

少年自身からの相談で主なものは、犯罪被害31件や交友問題30件で、保護者等からの相談で主なものは、家庭問題74件や学校問題60件、非行問題54件でした。

## 受案件数

区分	年	H25年	26年	27年	28年	29年	30年	R元年	2年	3年	4年
総数		594	303	292	290	363	285	343	341	349	442
少年自身から		150	76	70	60	92	71	84	84	83	123
保護者等から		444	227	222	230	271	214	259	257	266	319

## 相談者別件数

区分	相談者	少年自身							保護者等	総数	
		少年自身	小学生	中学生	高校生	その他学生	有職少年	無職少年			不詳
総数		123 (85)	2 (1)	19 (13)	52 (38)	21 (18)	14 (6)	10 (7)	5 (2)	319 (195)	442 (280)

※（ ）は女子で内数

## 相談内容別件数

区分	内容	総数	非行問題	学校問題	家庭問題	交友関係	健康問題	犯罪被害	自殺関係	その他
総数		442	56	69	82	60	0	47	3	125
少年自身から		123	2	9	8	30		31	1	42
保護者等から		319	54	60	74	30		16	2	83