

# 少年非行の概況

## 令和3年中の概況

### 犯罪少年

犯罪少年の検挙人員は87人で、前年に比べ26人（23.0%）減少しました。

### 触法少年

触法少年の補導人員は35人で、前年に比べ5人（12.5%）減少しました。

### ぐ犯少年

ぐ犯少年の補導人員は4人で、前年に比べ3人（300.0%）増加しました。

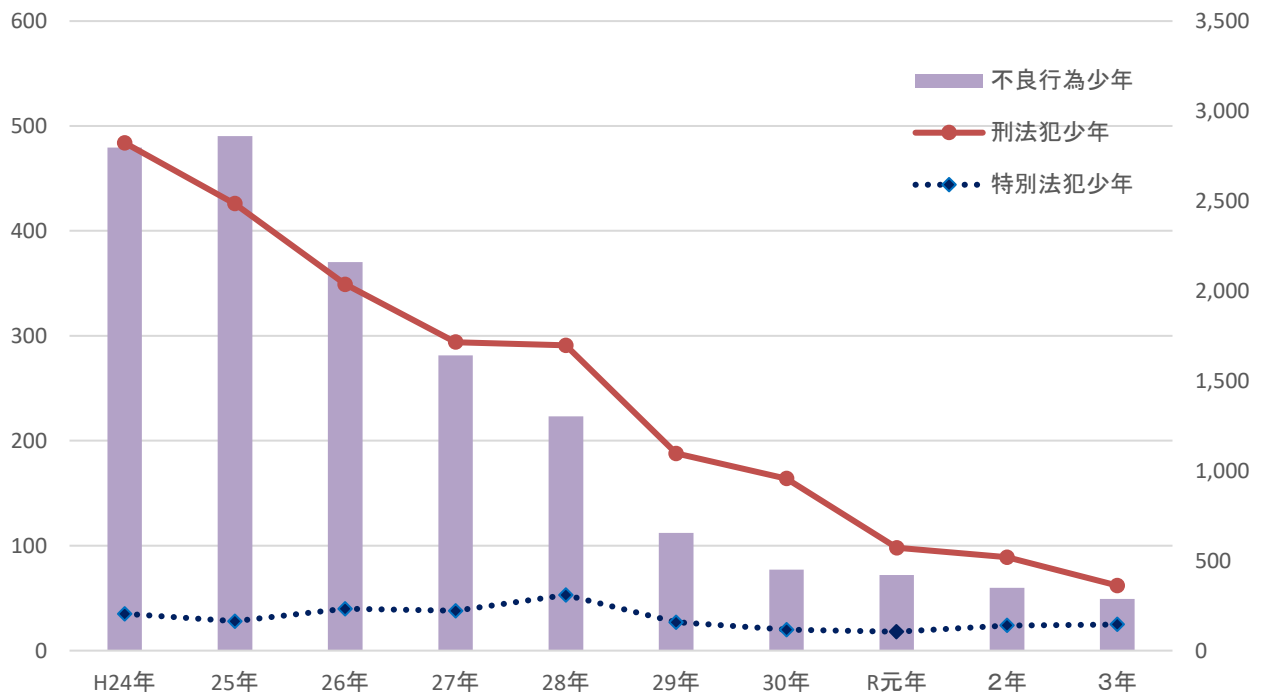
### 不良行為少年

不良行為少年の補導人員は287人で、前年に比べ63人（18.0%）減少しました。

区分		年別	令和2年		令和3年		前年比	
非 行 少 年	犯罪少年		113	(13)	87	(15)	-26	-23.0%
	刑法犯少年		89	(12)	62	(13)	-27	-30.3%
	特別法犯少年		24	(1)	25	(2)	1	4.2%
	触法少年		40	(5)	35	(11)	-5	-12.5%
	触法少年（刑法）		38	(5)	35	(11)	-3	-7.9%
	触法少年（特別法）		2				-2	-100.0%
	ぐ犯少年		1	(1)	4	(3)	3	300.0%
不良行為少年		350	(53)	287	(62)	-63	-18.0%	

※（ ）内は、女子の内数

# 10年間の推移



区分		年									
		H24年	25年	26年	27年	28年	29年	30年	R元年	2年	3年
佐賀県少年人口 (6歳～19歳)		120,071	118,625	117,264	115,470	114,610	114,106	112,462	110,814	108,894	107,479
犯罪少年	刑法犯少年	484 (87)	426 (71)	349 (51)	294 (38)	291 (49)	188 (33)	164 (33)	98 (16)	89 (12)	62 (13)
	特別法犯少年	35 (4)	28 (3)	40 (2)	38 (9)	53 (2)	27 (5)	20 (3)	18	24 (1)	25 (2)
	小計	519 (91)	454 (74)	389 (53)	332 (47)	344 (51)	215 (38)	184 (36)	116 (16)	113 (13)	87 (15)
触法少年	触法少年 (刑法)	101 (21)	84 (18)	69 (8)	81 (20)	44 (10)	60 (12)	47 (5)	46 (9)	38 (5)	35 (11)
	触法少年 (特別法)	6 (1)	6 (1)			8 (3)	4 (2)	1	1	2	
	小計	107 (22)	90 (19)	69 (8)	81 (20)	52 (13)	64 (14)	48 (5)	47 (9)	40 (5)	35 (11)
ぐ犯少年		1		1	3 (1)	3 (1)	3 (3)	2 (2)		1 (1)	4 (3)
不良行為少年		2,796 (457)	2,861 (567)	2,161 (401)	1,642 (286)	1,303 (186)	655 (96)	450 (82)	420 (91)	350 (53)	287 (62)

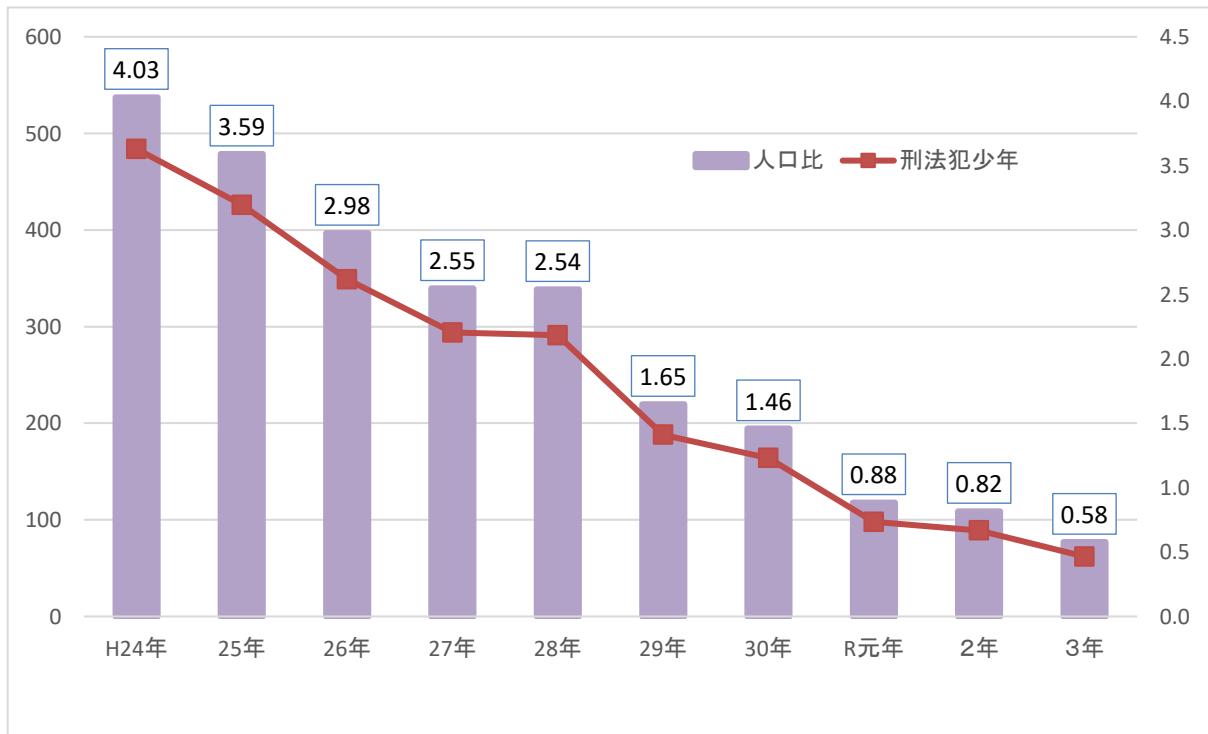
※ ( ) 内は、女子の内数

# 刑法犯少年

## 人口比

令和3年中の刑法犯少年は62人で、平成23年から11年連続で減少し、戦後最少値を更新しています。

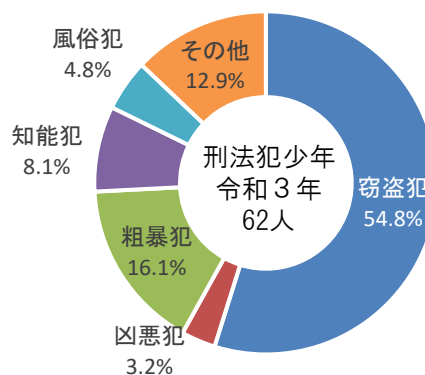
少年人口は、平成24年と比べ、約12,000人減少しているところ、少年人口に占める刑法犯少年の千人当たりの人口比は、0.58と約7分の1に減少しています。



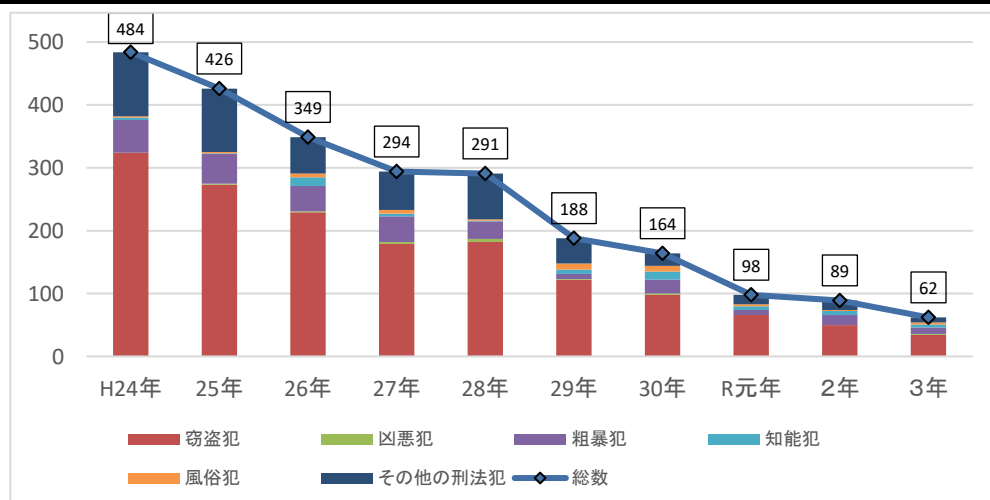
	H24年	25年	26年	27年	28年	29年	30年	R元年	2年	3年
佐賀県少年人口 (6歳～19歳)	120,071	118,625	117,264	115,470	114,610	114,106	112,462	110,814	108,894	107,479
刑法犯少年	484	426	349	294	291	188	164	98	89	62
人口比 (千人あたり)	4.03	3.59	2.98	2.55	2.54	1.65	1.46	0.88	0.82	0.58

## 罪種別の状況

罪種別にみると、窃盗犯が34人と最も多く、全体の54.8%を占めています。



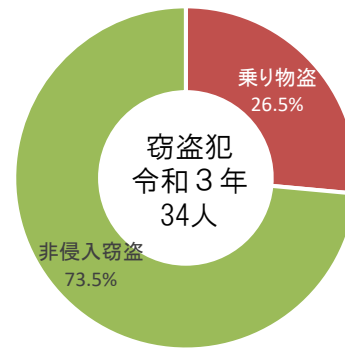
罪種	年									
	H24年	25年	26年	27年	28年	29年	30年	R元年	2年	3年
総数	484	426	349	294	291	188	164	98	89	62
窃盗犯	324	273	229	179	182	122	98	66	50	34
凶悪犯		2	2	3	5	1	2			2
殺人		1		2	1					
強盗		1	2	1	3					1
放火					1					
強制性交等						1	2			1
粗暴犯	52	47	40	41	28	8	22	8	16	10
暴行	4	9	8	6	2	2	6	2	1	2
傷害	31	30	30	29	19	6	15	6	15	5
脅迫	2			1	6		1			2
恐喝	15	8	2	5	1					1
凶器準備集合										
知能犯	4	1	14	4	1	7	13	6	6	5
詐欺	3	1	12	4	1	6	12	6	6	5
その他	1		2			1	1			
風俗犯	2	2	6	6	2	10	9	3	2	3
賭博						8				
わいせつ	2	2	6	6	2	2	9	3	2	3
その他の刑法犯	102	101	58	61	73	40	20	15	15	8
占有離脱物横領	67	65	32	24	42	17	6	4	8	5
その他	35	36	26	37	31	23	14	11	7	3



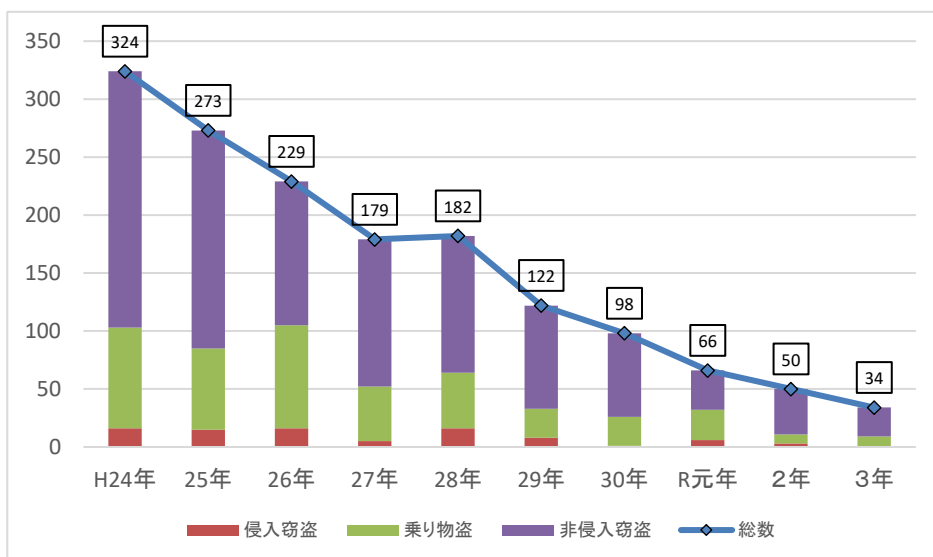
## 窃盗犯の状況

罪種別にみると、非侵入窃盗が、全体の約4分の3を占めています。

非侵入窃盗25件のうち、万引きが18件(72%)を占めています。

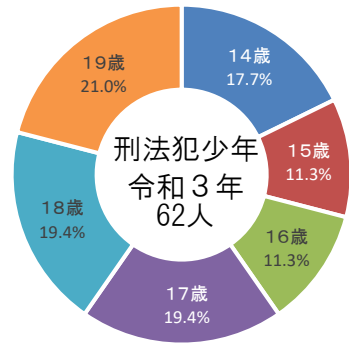


年	H24年	25年	26年	27年	28年	29年	30年	R元年	2年	3年
罪種										
総数	324	273	229	179	182	122	98	66	50	34
侵入窃盗	16	15	16	5	16	8	1	6	3	
空き巣	5		3		4	1				
忍込み		1	7		2					
学校荒し		6	2							
出店荒し	8	6	1	2	2	7				
倉庫荒し		2	1				1		3	
その他	3		2	3	8			6		
乗り物盗	87	70	89	47	48	25	25	26	8	9
自動車盗	3	1	7	1	2	3		2		
オートバイ盗	26	25	30	21	20	7	6	5	3	
自転車盗	58	44	52	25	26	15	19	19	5	9
非侵入窃盗	221	188	124	127	118	89	72	34	39	25
ひったくり	3						1			
車上ねらい	2	5	2	2	4	2	5	1		1
部品ねらい	2	3	2	4	3				1	1
自動販売機ねらい			5		4	1				
万引き	188	161	100	103	87	73	52	27	18	18
その他	26	19	15	18	20	13	14	6	20	5



## 年齢別の状況

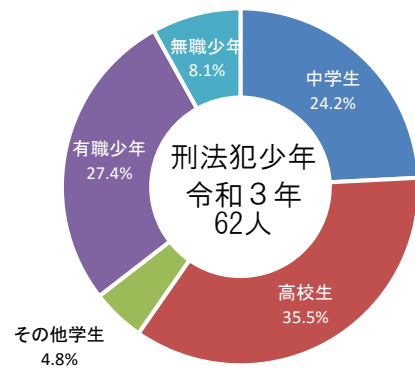
年齢別では、19歳が13人と最も多く、次いで17歳と18歳が12人、14歳が11人となっています。



年齢 \ 年	H24年	25年	26年	27年	28年	29年	30年	R元年	2年	3年
総数	484	426	349	294	291	188	164	98	89	62
14歳	101	100	65	60	42	37	34	5	12	11
15歳	116	106	105	73	64	28	28	16	14	7
16歳	115	91	73	52	55	31	29	14	11	7
17歳	75	66	43	58	64	34	28	28	16	12
18歳	35	34	20	26	34	36	16	16	15	12
19歳	42	29	43	25	32	22	29	19	21	13

## 学職別の状況

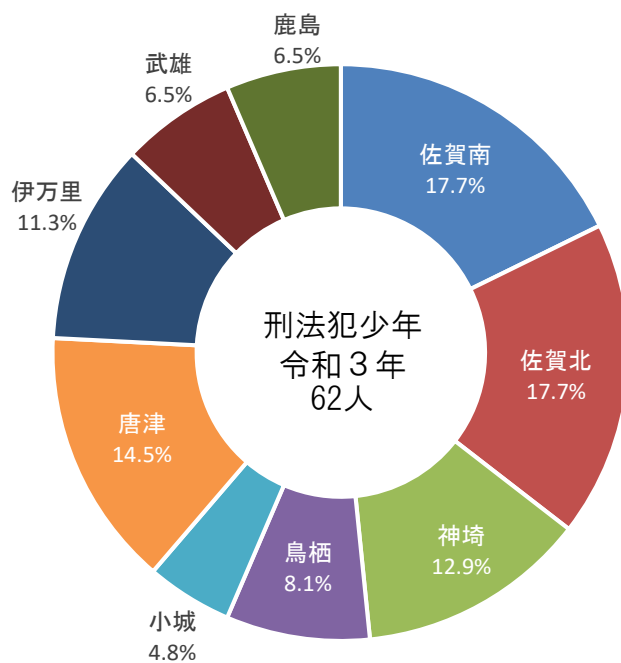
学職別では、中学生と高校生が合わせて37人と全体の約6割を占めています。



学職 \ 年	H24年	25年	26年	27年	28年	29年	30年	R元年	2年	3年
総数	484	426	349	294	291	188	164	98	89	62
中学生	145	153	113	102	75	45	50	17	22	15
高校生	169	128	115	82	91	53	59	31	26	22
その他学生	24	22	16	6	15	9	10	6	8	3
有職少年	71	63	63	66	63	53	24	30	24	17
無職少年	75	60	42	38	47	28	21	14	9	5

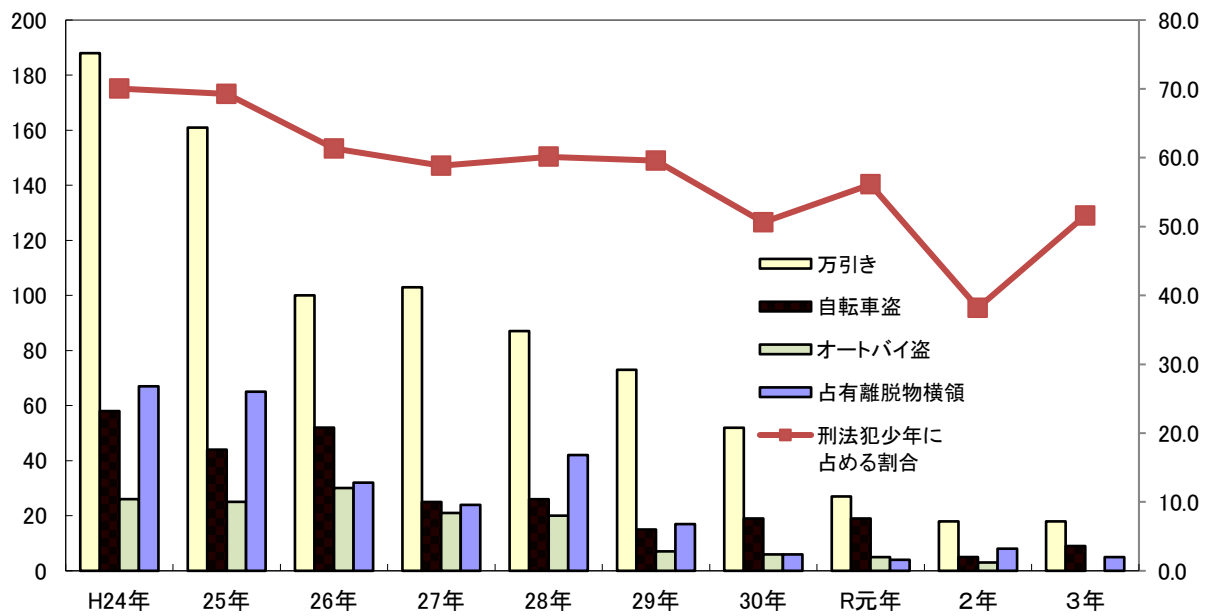
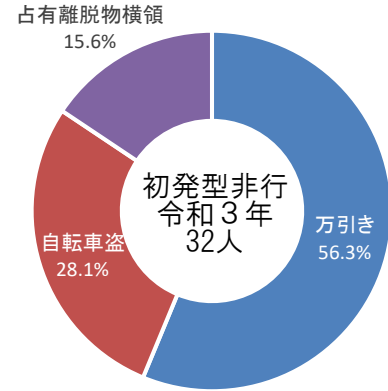
## 警察署別の状況

署別 \ 年	H24年	25年	26年	27年	28年	29年	30年	R元年	2年	3年
佐賀南						18	21	11	9	11
佐賀北						27	32	12	19	11
神埼	20	23	20	19	13	11	5	7	2	8
鳥栖	66	64	40	56	35	17	18	11	21	5
小城	18	5	19	11	10	12	10	7	3	3
唐津	93	95	81	69	70	46	46	34	20	9
伊万里	38	18	37	37	26	29	16	4	6	7
武雄	16	41	22	13	11	2	4	6	7	4
白石	9	10	6	2	9	3	2	3		
鹿島	43	19	10	5	16	5	10	3	2	4
佐賀	166	145	102	75	97	18				
諸富	15	6	12	7	4					
計	484	426	349	294	291	188	164	98	89	62



# 初発型非行の状況

少年非行の入口といわれる初発型非行で検挙された少年は32人で、前年に比べ2人減少していますが、刑法犯少年に占める割合は51.6%と前年より高い数値を示しています。



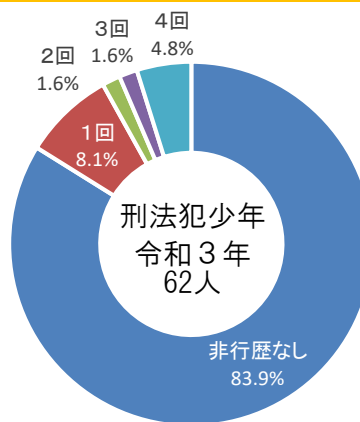
区分 \ 年	H24年	25年	26年	27年	28年	29年	30年	R元年	2年	3年
刑法犯少年総数	484	426	349	294	291	188	164	98	89	62
初発型非行総数	339	295	214	173	175	112	83	55	34	32
万引き	188	161	100	103	87	73	52	27	18	18
自転車盗	58	44	52	25	26	15	19	19	5	9
オートバイ盗	26	25	30	21	20	7	6	5	3	
占有離脱物横領	67	65	32	24	42	17	6	4	8	5
刑法犯少年に占める割合	70.0	69.2	61.3	58.8	60.1	59.6	50.6	56.1	38.2	51.6



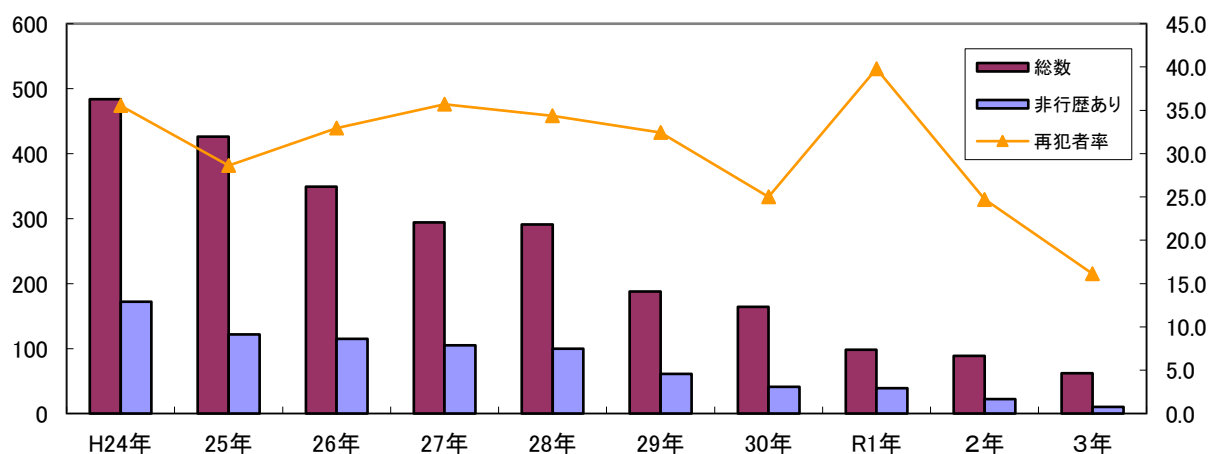
## 非行歴の状況

刑法犯少年の再犯者率は、16.1%で、前年より8.6ポイント減少しました。

中学生とその他学生の再犯者はいませんでした。



区分		学職	総数	中学生	高校生	その他学生	有職少年	無職少年
総数			62	15	22	3	17	5
非行歴なし			52	15	18	3	12	4
非行歴あり(再犯)	1回		5		3		1	1
	2回		1		1			
	3回		1				1	
	4回		3				3	
	5回以上		0					
	小計		10	0	4	0	5	1
再犯者率			16.1	0.0	18.2	0.0	29.4	20.0



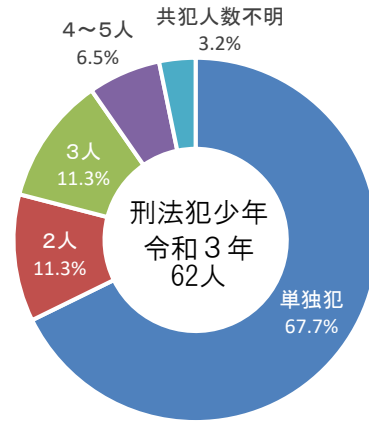
年	H24年	25年	26年	27年	28年	29年	30年	R1年	2年	3年
総数	484	426	349	294	291	188	164	98	89	62
非行歴あり	172	122	115	105	100	61	41	39	22	10
非行歴なし	312	304	234	189	191	127	123	59	67	52
再犯者率	35.5	28.6	33.0	35.7	34.4	32.4	25.0	39.8	24.7	16.1



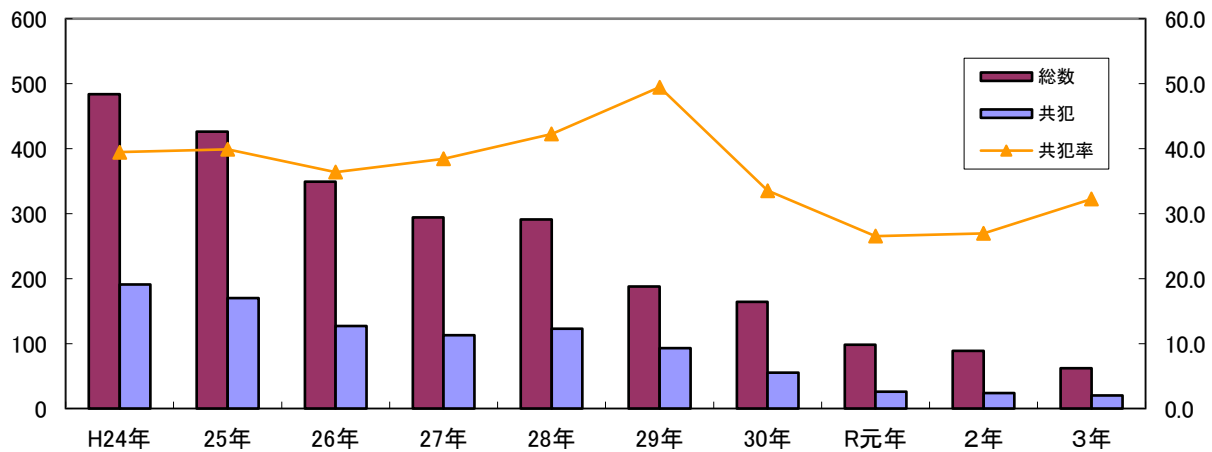
# 共犯の状況

刑法犯少年62人中、共犯による犯行は20人、共犯率は32.3%と前年より増加しました。

共犯率は、中学生が最も高く、60.0%でした。



区分	学職		中学生	高校生	その他学生	有職少年	無職少年
	総数	学職					
総数	62		15	22	3	17	5
単独犯	42		6	18	3	11	4
共犯	2人	7		4		2	1
	3人	7	6			1	
	4～5人	4	3			1	
	6人以上	0					
	共犯人数不明	2				2	
小計	20		9	4	0	6	1
共犯率	32.3		60.0	18.2	0.0	35.3	20.0



区分	年	H24年	25年	26年	27年	28年	29年	30年	R元年	2年	3年
総数		484	426	349	294	291	188	164	98	89	62
単独犯		293	256	222	181	168	95	109	72	65	42
共犯		191	170	127	113	123	93	55	26	24	20
共犯率		39.5	39.9	36.4	38.4	42.3	49.5	33.5	26.5	27.0	32.3



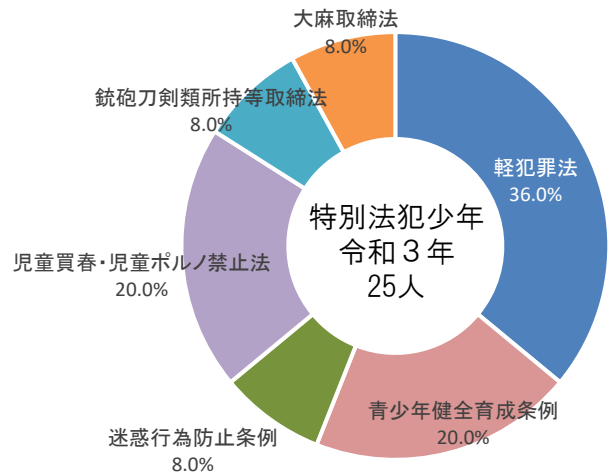
# 特別法犯少年

## 法令別の状況

特別法犯少年は25人で、前年に比べ1人増加しました。

法令別にみると、軽犯罪法違反の検挙人員が9人と最も多く、前年に比べ2人増加しました。

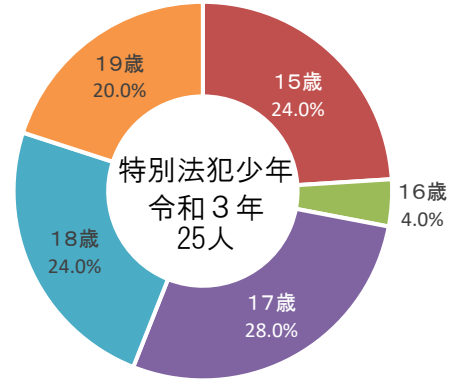
薬物犯罪は、大麻取締法違反の検挙人員が2人で、前年と同数でした。



法令	年	H24年	25年	26年	27年	28年	29年	30年	R元年	2年	3年
	総数		35	28	40	38	53	27	20	18	24
軽犯罪法		14	8	25	17	34	6	6	2	7	9
青少年健全育成条例		5	6	5	7	10	6	3	6	2	5
迷惑行為防止条例		3	5	2	2	3	1	5	1	4	2
児童買春・児童ポルノ禁止法			2	1	4	1	4	3	4	5	5
銃砲刀剣類所持等取締法		3		1	4	1		2	2	1	2
麻薬等取締法											
大麻取締法					1		1	1	2	2	2
覚醒剤取締法			4	4			3				
毒劇物取締法		10	1			1					
その他			2	2	3	3	6		1	3	

## 年齢別の状況

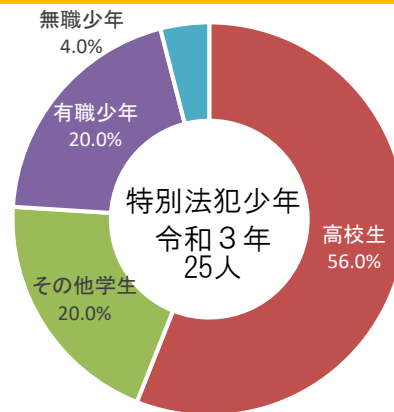
年齢別では、17歳が7人と最も多く、次いで15歳と18歳が6人となっています。



年齢 \ 年	H24年	25年	26年	27年	28年	29年	30年	R元年	2年	3年
総数	35	28	40	38	53	27	20	18	24	25
14歳		5	3	8	7	4	1	1	1	
15歳	6	4	5	6	11	3	4	3	2	6
16歳	7	5	7	5	13			1	2	1
17歳	11		13	6	5	2	4	1	7	7
18歳	4	5	3	4	8	6	6	6	8	6
19歳	7	9	9	9	9	12	5	6	4	5

## 学職別の状況

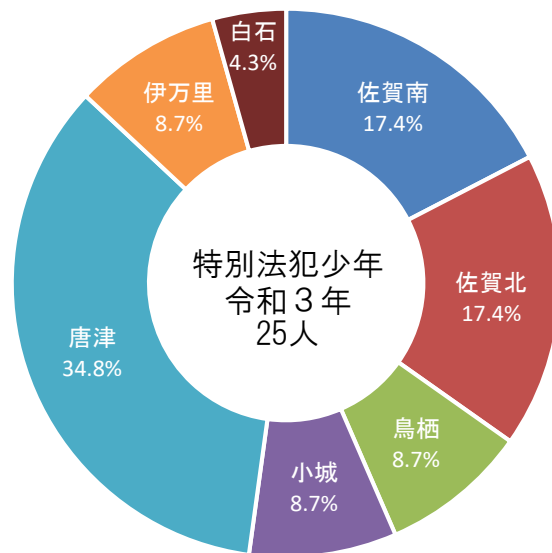
学職別では、高校生が14人と最も多く、中学生の検挙はありませんでした。



学職 \ 年	H24年	25年	26年	27年	28年	29年	30年	R元年	2年	3年
総数	35	28	40	38	53	27	20	18	24	25
中学生	6	9	4	11	15	6	5	3	3	
高校生	8	3	15	8	19	4	5	5	9	14
その他学生	2	2	1	2	1	1	3	1	1	5
有職少年	14	13	16	14	16	10	6	8	7	5
無職少年	5	1	4	3	2	6	1	1	4	1

## 警察署別の状況

署別	年									
	H24年	25年	26年	27年	28年	29年	30年	R元年	2年	3年
佐賀南						3	5	4	3	4
佐賀北						1	3		2	4
神埼				5	3			1		2
鳥栖	3	2	2	2	3	7	1	2	1	2
小城	6	1	7	1	3	2	2	1	2	2
唐津	3	5	16	10	24	6	6	8	9	8
伊万里	2	4	1	5	5	3	2	1	3	2
武雄	6	2	1	2		1		1	3	
白石	2	1		2	2				1	1
鹿島	2	2	2	2		1	1			
佐賀	11	9	10	6	10	3				
諸富		2	1	3	3					
計	35	28	40	38	53	27	20	18	24	25



## 覚醒剤乱用少年

令和3年中、覚醒剤取締法違反で検挙された少年はいませんでした。

学職 \ 年	H24年	25年	26年	27年	28年	29年	30年	R元年	2年	3年
総数	0 (0)	4 (2)	4 (2)	0 (0)	0 (0)	3 (2)	0 (0)	0 (0)	0 (0)	0 (0)
中学生										
高校生		1 (1)								
その他学生										
有職少年		3 (1)	3 (1)			1 (1)				
無職少年			1 (1)			2 (1)				


※（ ）内は、女子の内数

## 大麻乱用少年

令和3年中、大麻取締法違反で検挙された少年は2人でした。


学職 \ 年	H24年	25年	26年	27年	28年	29年	30年	R元年	2年	3年
総数	0 (0)	0 (0)	0 (0)	1 (1)	0 (0)	1 (0)	1 (0)	2 (0)	2 (0)	2 (0)
中学生										
高校生										
その他学生							1			
有職少年				1 (1)		1		2	1	2
無職少年									1	

※（ ）内は、女子の内数



# 大麻は違法薬物です！


「大麻は依存症になりにくい」は間違い！



■ 大麻に誘われたら？

キッパリと断る、その場から離れることが大事です。

はっまの「NO!」と断る勇気を持ちましょう。

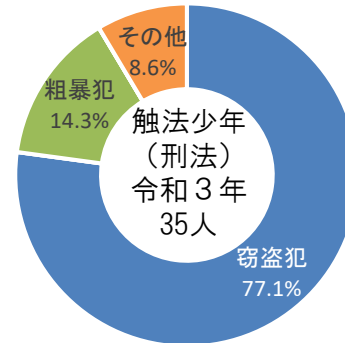




# 触法少年（刑法）

## 行為態様別の状況

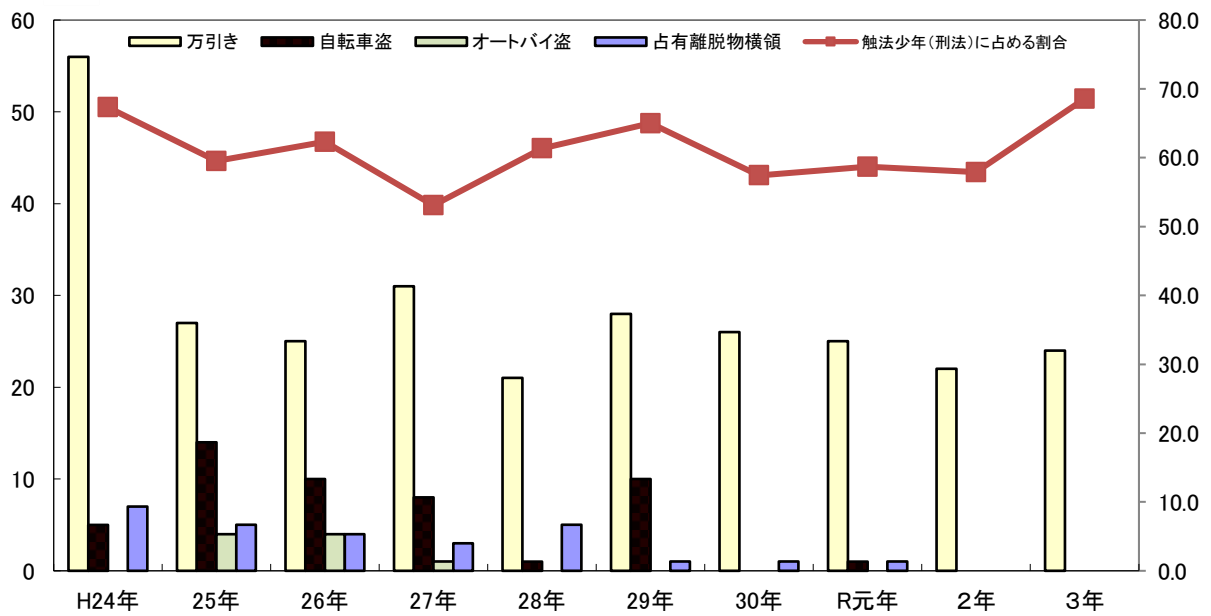
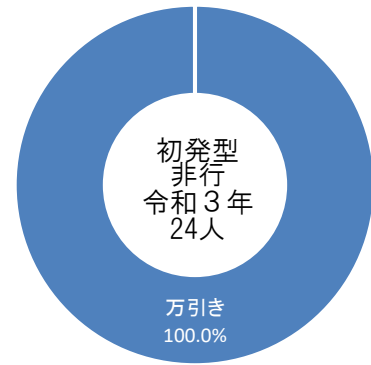
行為態様別にみると、窃盗犯が27人と最も多く、全体の77.1%を占めています。



罪種	年	H24年	25年	26年	27年	28年	29年	30年	R元年	2年	3年
	総数		101	84	69	81	44	60	47	46	38
窃盗犯		69	50	47	49	29	49	34	33	24	27
凶悪犯			2	1	2	1	1		1	1	
殺人											
強盗						1					
放火			2	1	2						
強制性交等							1		1	1	
粗暴犯		9	16	9	8	6	4	3	1	8	5
暴行		1	7	4	3	2	1	1		1	4
傷害		3	3	4	5	3	2	2	1	3	1
脅迫		2				1	1				
恐喝		3	6	1						4	
凶器準備集合											
知能犯											
詐欺											
その他											
風俗犯		5			3				4		
賭博											
わいせつ		5			3				4		
その他の刑法犯		18	16	12	19	8	6	10	7	5	3
占有離脱物横領		7	5	4	3	5	1	1	1		
その他		11	11	8	16	3	5	9	6	5	3

# 初発型非行の状況

少年非行の入口といわれる初発型非行で補導された少年は24人で、前年に比べ2人増加し、触法少年（刑法）に占める割合は68.6%と高い数値を示しています。



区分 \ 年	H24年	25年	26年	27年	28年	29年	30年	R元年	2年	3年
触法少年（刑法） 総数	101	84	69	81	44	60	47	46	38	35
初発型非行総数	68	50	43	43	27	39	27	27	22	24
万 引 き	56	27	25	31	21	28	26	25	22	24
自 転 車 盗	5	14	10	8	1	10		1		
オ ー ト バ イ 盗		4	4	1						
占有離脱物横領	7	5	4	3	5	1	1	1		
触法少年（刑法） に占める割合	67.3	59.5	62.3	53.1	61.4	65.0	57.4	58.7	57.9	68.6

# 触法少年（特別法）

## 法令別の状況

令和3年中、特別法犯で補導された少年はいませんでした。

法令 \ 年	H24年	25年	26年	27年	28年	29年	30年	R元年	2年	3年
総数	6	6			8	4	1	1	2	
軽犯罪法	4	5			6	1		1		
迷惑行為防止条例					1		1		1	
児童福祉法		1			1	3			1	
児童買春・児童ポルノ禁止法										
その他	2									

## 年齢別の状況

令和3年中、特別法犯で補導された少年はいませんでした。

年齢 \ 年	H24年	25年	26年	27年	28年	29年	30年	R元年	2年	3年
総数	4	3			4			1		
10歳以下					2			1		
11歳	2	3								
12歳	2				2					
13歳	2	3			4	4	1		2	

## 学職別の状況

令和3年中、特別法犯で補導された少年はいませんでした。

学職 \ 年	H24年	25年	26年	27年	28年	29年	30年	R元年	2年	3年
総数	6	6			8	4	1	1	2	
未就学										
小学生	4	3			2			1		
中学生	2	3			6	4	1		2	

# 不良行為少年

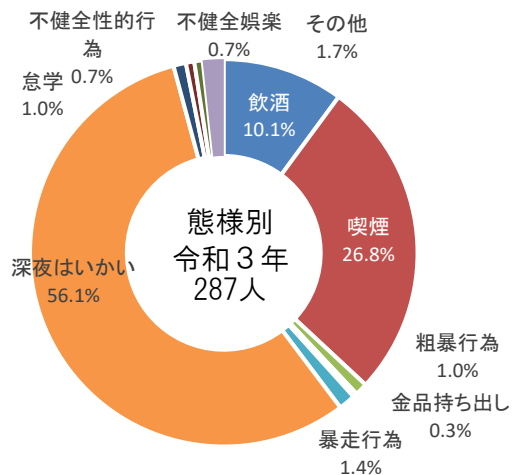
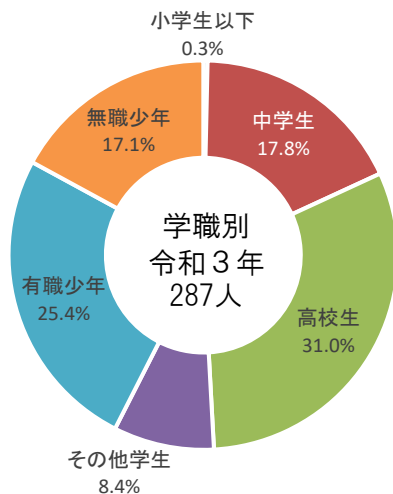
不良行為少年は287人で、前年に比べ63人減少しました。

深夜はいかいの161人と喫煙の77人で全体の82.9%を占めています。

高校生が89人（31.0%）と最も多く、次いで有職少年が73人（25.4%）、中学生が51人（17.8%）となっています。

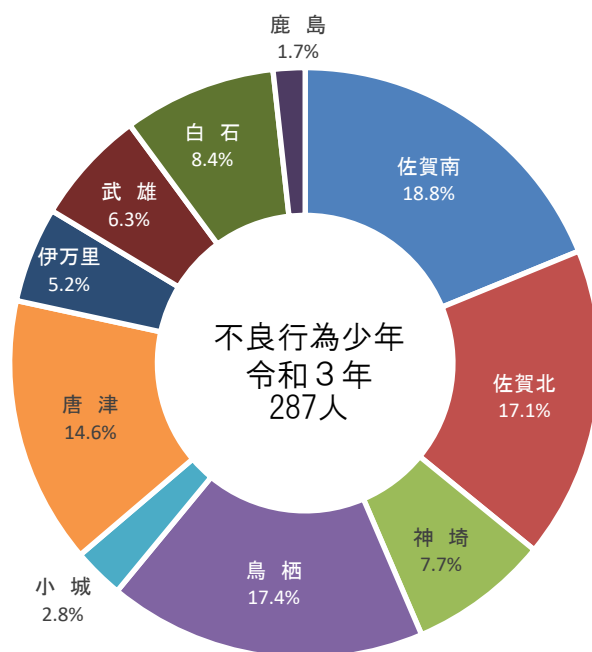
## 学職別・態様別の状況

態様 \ 学職	総数	小学生以下	中学生	高校生	その他学生	有職少年	無職少年
総数	287	1	51	89	24	73	49
飲酒	29			4	13	11	1
喫煙	77		8	15	7	33	14
薬物乱用							
粗暴行為	3			1		1	1
刃物等所持							
金品不正要求							
金品持ち出し	1		1				
性的いたづら							
暴走行為	4			1		1	2
家出							
無断外泊							
深夜はいかい	161	1	37	65	3	25	30
怠学	3		2	1			
不健全性的行為	2		2				
不良交友							
不健全娯楽	2					2	
その他	5		1	2	1		1



## 警察署別の状況

署別 \ 年	H24年	25年	26年	27年	28年	29年	30年	R元年	2年	3年
佐賀南						44	39	22	33	54
佐賀北						35	32	36	40	49
神 埼	133	130	81	67	14	80	15	19	12	22
鳥 栖	456	408	385	296	226	104	70	92	63	50
小 城	241	81	72	104	156	61	31	19	16	8
唐 津	413	421	273	300	317	177	184	128	113	42
伊万里	95	112	86	63	72	68	27	34	32	15
武 雄	162	392	336	126	54	10	12	46	28	18
白 石	90	94	80	149	125	35	19	8	4	24
鹿 島	177	163	143	74	34	17	20	15	9	5
本 部	4	3	8	2	2	0	1	1		
佐 賀	786	878	557	345	244	18				
諸 富	239	179	140	116	59	6				
計	2,796	2,861	2,161	1,642	1,303	655	450	420	350	287



# 校内暴力事件

令和3年中、警察において検挙・補導した校内暴力事件は、2件（前年比-10件）2人（前年比-15人）でした。

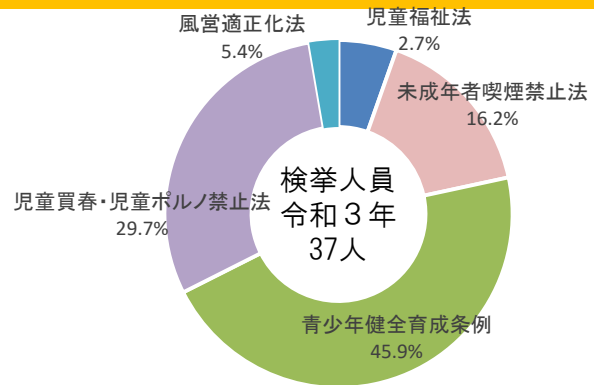
学職別では、2件とも中学生で、対教師暴力と生徒間暴力がそれぞれ1件でした。

区分		年		H24年	25年	26年	27年	28年	29年	30年	R元年	2年	3年
		件数	人員										
総 数	合計	件数	11	21	24	6	6	4	14	2	12	2	
		人員	12	29	24	7	7	4	14	2	17	2	
	小学生	件数	1				1	2		1			
		人員	1				1	2		1			
	中学生	件数	7	20	23	6	5	2	14	1	11	2	
		人員	8	28	21	7	6	2	14	1	16	2	
高校生	件数	3	1	1							1		
	人員	3	1	3							1		
対 教 師 暴 力	合計	件数	3	14	12	2	3	2			3	1	
		人員	3	14	12	2	3	2			6	1	
	小学生	件数						1					
		人員						1					
	中学生	件数	3	14	12	2	3	1			3	1	
		人員	3	14	12	2	3	1			6	1	
高校生	件数												
	人員												
生 徒 間 暴 力	合計	件数	4	3	10	4	3	1	3	2	9	1	
		人員	4	3	10	5	4	1	3	2	11	1	
	小学生	件数	1				1	1		1			
		人員	1				1	1		1			
	中学生	件数	1	2	9	4	2		3	1	8	1	
		人員	1	2	7	5	3		3	1	10	1	
高校生	件数	2	1	1							1		
	人員	2	1	3							1		
施 設 損 壊	合計	件数	4	4	2			1	11				
		人員	5	12	2			1	11				
	小学生	件数											
		人員											
	中学生	件数	3	4	2			1	11				
		人員	4	12	2			1	11				
高校生	件数	1											
	人員	1											

# 福祉犯

## 検挙の状況

令和3年中の検挙人員は37人で、前年より14人増加しました。

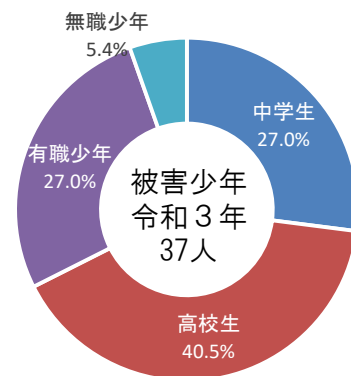


法令 \ 年	H24年	25年	26年	27年	28年	29年	30年	R元年	2年	3年
総数	32	29	41	37	41	33	31	26	23	37
風営適正化法		4	2	3	1	2	3	1	1	2
売春防止法						1				
未成年者飲酒禁止法		1	3	3			1			
未成年者喫煙禁止法	3	6	7	6	8	3	8	5	3	6
青少年健全育成条例	18	15	19	15	20	18	10	9	7	17
児童買春・児童ポルノ禁止法	10	3	10	10	9	9	9	10	12	11
児童福祉法	1				3			1		1
覚醒剤取締法										
出会い系サイト規制法										

## 被害少年

令和3年中の福祉犯の被害少年は、37人（前年比+10人）でした。

学職別では、多い順に高校生15人（40.5%）、中学生と有職少年10人（27.0%）で、いずれも前年から増加しました。



学職 \ 年	H24年	25年	26年	27年	28年	29年	30年	R元年	2年	3年
総数	27	40	50	41	65	32	36	28	27	37
未就学										
小学生				2	1			4		
中学生	6	5	14	13	22	4	9	8	8	10
高校生	10	14	25	11	25	16	20	13	13	15
その他学生					3	1			1	
有職少年	4	9	7	11	5	3	5	3	2	10
無職少年	7	12	4	4	9	8	2		3	2

# SNSに起因する事犯

## 検挙件数・被害児童数

令和3年中、SNSに起因する事犯の検挙件数は10件、被害児童数は10人で、前年に比べ、検挙件数は4件減少し、被害児童数は同数でした。

※ SNSとは・・・

多人数とコミュニケーションを取れるウェブサイト等で、通信ゲームを含みます(届出のある出会い系サイトを除く。)

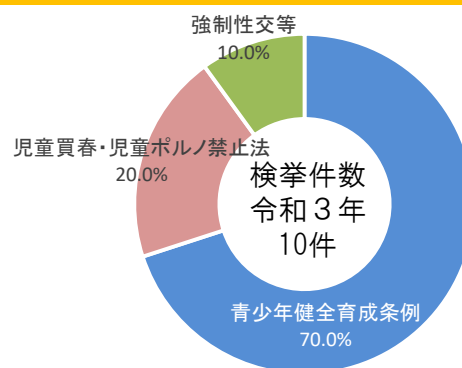
※ SNSに起因する事犯とは・・・

SNSを通じて面識のない被疑者と被害児童が知り合い、交際や知人関係等に発展する前に被害に遭った事犯のことです。



## 検挙罪種別の状況

罪種別では、青少年健全育成条例と児童買春・児童ポルノ禁止法の2罪種で9割を占めています。

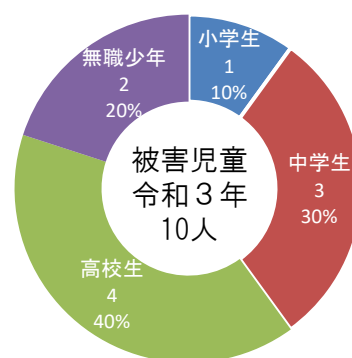


罪種 \ 年	H29年	30年	R元年	2年	3年
総数	8	12	7	14	10
青少年健全育成条例	6	4	3	6	7
児童買春・児童ポルノ禁止法	2	6	4	6	2
強制性交等				1	1
未成年者誘拐		2		1	



## 被害児童の学職別の状況

令和3年中の被害児童10人のうち、小学生が1人、中学生が3人、高校生が4人、無職少年が2人でした。



## ネットには危険もいっぱい!



「私には関係ない」  
「うちの子は大丈夫」  
と思いませんか?



～ネット上での違法・有害な情報や犯罪被害等から守るために～

### 「ペアレンタルコントロール」で見守りを!

保護者が子供のライフサイクルを見通して、その発達段階に応じてインターネットやスマートフォンの利用を適切に管理することが大切です。



### フィルタリングを活用しましょう!

被害児童の約9割が、被害時にフィルタリングを利用していませんでした。

フィルタリングには・・・

子供の年齢等に応じて利用時間を設定したり、アプリの利用を個別に許可または制限することができる機能もあります。

タブレット端末や携帯ゲーム機等の機器の管理も重要です!

年齢や利用状況に応じた  
フィルタリングの設定を!



### 家庭でのルールを考えましょう!

日頃から家庭でのコミュニケーションをとり、子供にインターネットの危険性を教えましょう。

下着姿や裸の  
写真を  
**撮らない**  
**送らない**

インターネット  
やSNSで知り  
合った人と直接  
**会わない**

個人の特定が  
できる情報を  
**書き込まない**

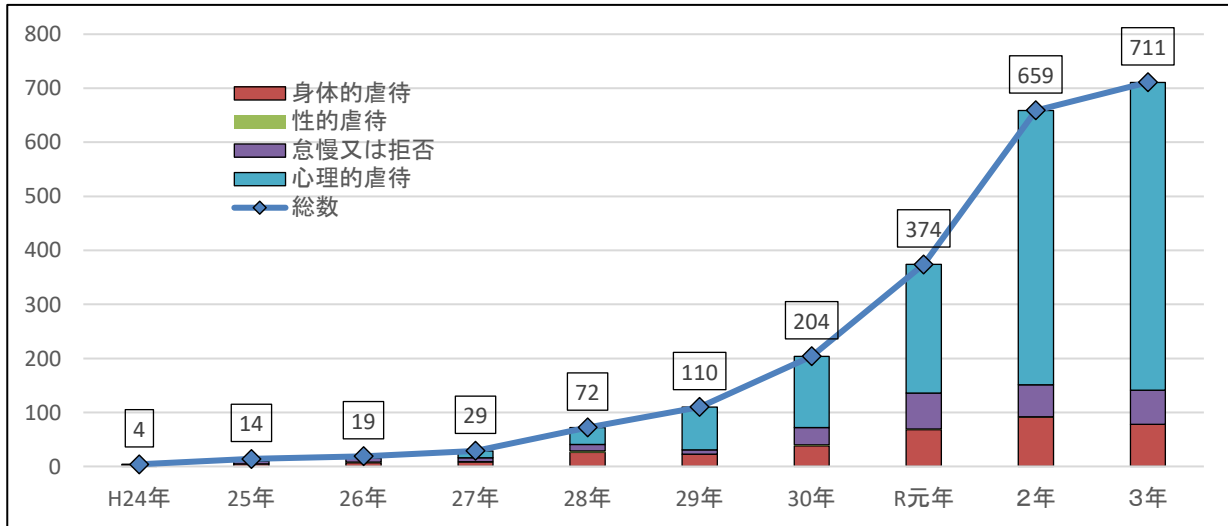
他人のID・パ  
スワードを勝  
手に  
**使わない**

困ったときは、  
大人に  
**すぐ**  
**相談する**

# 児童虐待

## 児童通告人数

令和3年中、警察から児童相談所に児童通告した児童は711人で、前年に比べ52人増加しました。



	H24年	25年	26年	27年	28年	29年	30年	R元年	2年	3年
児童通告人数	4	14	19	29	72	110	204	374	659	711
身体的虐待	3	5	7	8	26	23	38	68	91	78
性的虐待			1	1	3		2	1	1	0
怠慢又は拒否		5	8	7	12	8	32	67	59	63
心理的虐待	1	4	3	13	31	79	132	238	508	570
うち面前DV		1	3	12	29	74	109	214	441	515

### ～児童虐待とは～

#### ■ 身体的虐待

殴る、蹴る、首を絞める、投げ落とす、激しく揺さぶる、やけどを負わせるなど



#### ■ 性的虐待

児童への性的行為、性的行為を見せる、児童ポルノの被写体にするなど



#### ■ 怠慢又は拒否

適切な食事を与えない、家に閉じ込める、ひどく不潔なままにするなど



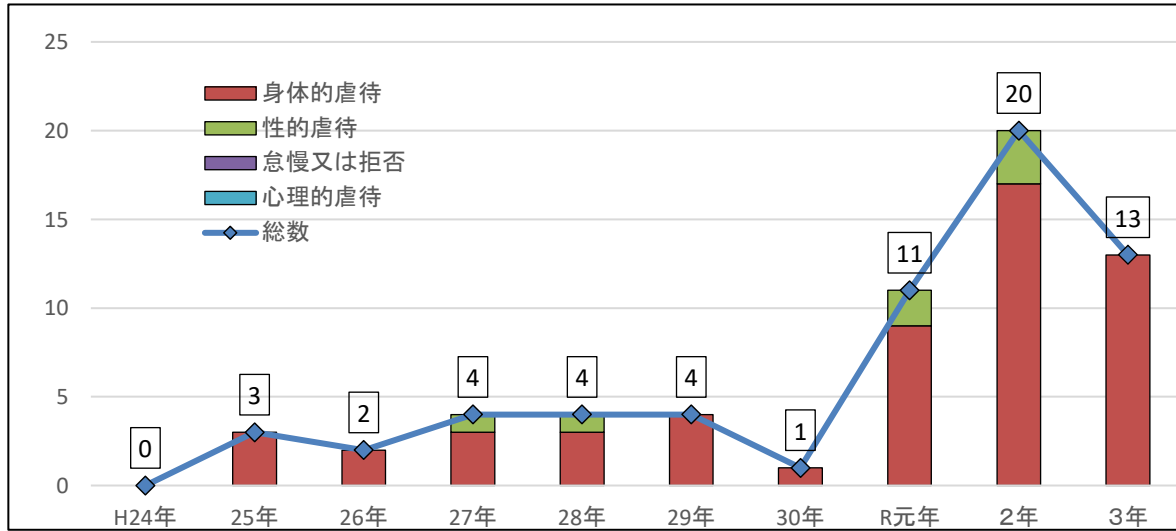
#### ■ 心理的虐待

言葉による脅し、無視、児童がいる前で行われた夫婦喧嘩（面前DV）など



# 検挙件数

令和3年中、児童虐待での事件検挙は13件で、前年に比べ7件減少しました。



	H24年	25年	26年	27年	28年	29年	30年	R元年	2年	3年
<b>総数</b>	0	3	2	4	4	4	1	11	20	13
<b>身体的虐待</b>	0	3	2	3	3	4	1	9	17	13
殺人（未遂を含む）		1							1	
傷害		2	1	2	2	2	1	8	8	7
傷害致死						1				
暴行			1	1	1	1		1	7	6
保護責任者遺棄									1	
<b>性的虐待</b>	0	0	0	1	1	0	0	2	3	0
強制わいせつ								2	3	
監護者わいせつ								2	2	
青少年健全育成条例違反				1						
児童福祉法違反					1					
<b>怠慢又は拒否</b>	0	0	0	0	0	0	0	0	0	0
保護責任者遺棄										
<b>心理的虐待</b>	0	0	0	0	0	0	0	0	0	0

## 児童虐待 **ゼロ** を目指そう

継続する虐待は誰かが止めなければなりません

「児童虐待！？」と思ったら迷わず  
児童相談所もしくは警察に**通報**してください

～あなたの電話で救われる子供がいます～

児童相談所全国共通ダイヤル

**1 8 9**

いち はや く

緊急の場合

**1 1 0**

まさか！でも  
もしかしたら

# 少年相談

令和3年中の少年相談受案件数は、349件（前年比+8件）でした。

相談者は少年自身が83件（23.8%）、保護者等が266件（76.2%）でした。

少年自身からの相談で主なものは、犯罪被害（28.9%）や交友問題（18.1%）で、保護者等からの相談で主なものは、家庭問題（35.2%）や学校問題（16.5%）、非行問題（13.2%）でした。

## 受案件数

区分 \ 年	H24年	25年	26年	27年	28年	29年	30年	R元年	2年	3年
総数	604	594	303	292	290	363	285	343	341	349
少年自身から	151	150	76	70	60	92	71	84	84	83
保護者等から	453	444	227	222	230	271	214	259	257	266

## 相談者別件数

区分 \ 相談者	少年自身	少年自身							保護者等	総数
		小学生	中学生	高校生	その他学生	有職少年	無職少年	不詳		
総数	83 (50)	0 (0)	14 (9)	36 (21)	7 (5)	15 (8)	3 (1)	8 (6)	266 (165)	349 (215)

※（ ）は女子で内数

## 相談内容別件数

区分 \ 内容	総数	非行問題	学校問題	家庭問題	交友関係	健康問題	犯罪被害	自殺関係	その他
総数	349	35	47	73	38	1	46	5	104
少年自身から	83		3	6	15	1	24		34
保護者等から	266	35	44	67	23		22	5	70